



الدليل الإرشادي لاختبار تحديد مستوى اللغة الإنجليزية الحضوري

عزيزتي الطالبة

يسرنا تهنئتك بقبولك في جامعة الأميرة نورة بنت عبد
الرحمن، ونُرحِّب بانضمامك إلى هذا الصرح العلمي الرائد،
متمنين لك مسيرةً جامعية حافلة بالعطاء والتميّز،
لتسهمي بدورك في خدمة وطننا الغالي.

لمن هذا الاختبار؟

اختبار تحديد مستوى اللغة الإنجليزية مُوجّه للطالبات المقبولات في
جامعة الأميرة نورة بنت عبدالرحمن في جميع التخصصات
باستثناء كلية اللغات.

لتحقيق أفضل استعداد لاختبار VTest، يُرجى الاطلاع على الإرشادات التالية بعناية:

← اطلعي على أنواع الأسئلة المختلفة للتعرف إليها.

خصّصي وقتاً لاستيعاب طريقة عقد الاختبار

على الرغم من أن تصميم الاختبار بسيط، إلا أننا ننصح بمراجعة **المواد** المتوفرة على الموقع الإلكتروني والمصممة لمساعدتك في يوم الاختبار.

1 تخصيص وقت كافٍ للتعرف على آلية عقد الاختبار.

2 مراجعة المواد الإرشادية المتاحة في الموقع الإلكتروني، لما تتضمنه من معلومات تساعدك على أداء الاختبار بثقة وفاعلية.

3 اقرئي القسم المخصص للإعداد في هذا الدليل.

4 اطلعي على أمثلة من أنواع الأسئلة للتعرف على طبيعتها.

5 أجيبي عن أسئلة الاختبار التجريبي للتعرف على نمط الأسئلة، وآلية التوقيت، وواجهة النظام عبر الرابط التالي: <https://candidate.vtest.com/discovery>



فهم اختبار VTest للغة الإنجليزية الخاص بك - اختبار ٤ مهارات

- ◀ يعمل اختبار VTest للغة الإنجليزية - اختبار ٤ مهارات على تقييم المهارات التالية: الاستماع والقراءة والكتابة والمحادثة.
- ◀ هذا الاختبار هو اختبار تقيمي متعدد المراحل، مُصمم لقياس مستوى المهارة ابتداءً من المستوى المبتدئ إلى المستويات المتقدمة (A1-C2). يتدرّج الاختبار ضمن مراحل متتالية الصعوبة، وينتهي حين وصول الطالبة إلى الحد الأقصى من مستوى قدراتها.
- ◀ هذا الاختبار ليس اختبار نجاح أو رسوب، ولا يوجد أي أثر للإجابات الخاطئة.

الوقت

- ◀ يختلف وقت الاختبار حسب نوع الأسئلة، ففي أسئلة القواعد سيظهر لك وقت الإجابة المحدد فقط، وفي أسئلة المحادثة والكتابة والفهم الشفهي سيظهر لك وقت الاستعداد ووقت الإجابة.
- ◀ لمساعدتك على إدارة الوقت، سيتغير لون شريط مرور الوقت من اللون الأصفر إلى الأزرق قبل انتهاء الوقت بـ ٥ دقائق.
- ◀ سينتهي اختبارك عند إجابتك على آخر أسئلة المحادثة.

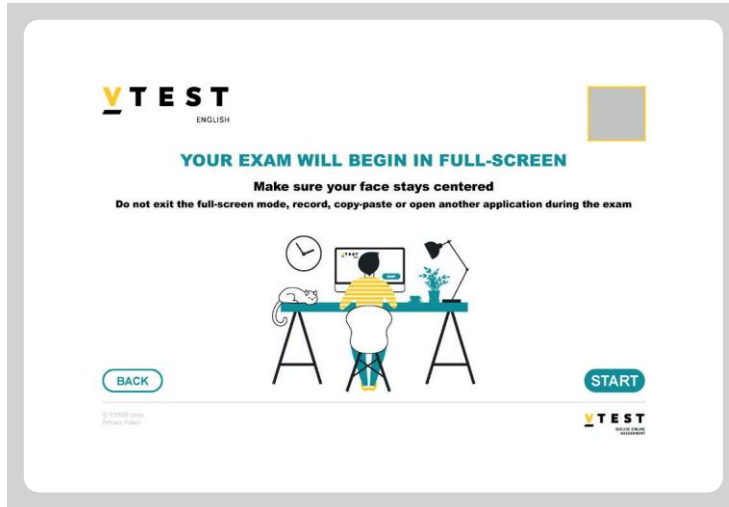


الإعداد

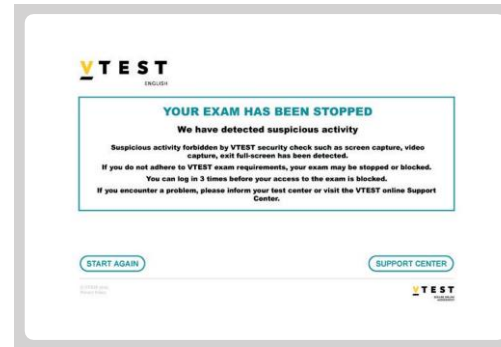
← بعد تسجيل الدخول إلى المنصة، وقبل البدء بالاختبار، سيُطلب منك إتمام إجراءات التحقق من الصوت والميكروفون.

← امني الموافقة على مشاركة البيانات وسياسة الخصوصية

← وصولك لهذه الصفحة يعني أن جزء الإعداد قد انتهى ويمكنك البدء بالاختبار. تأكدي من جاهزيتك ثم اضغطي على زر البدء. ستفتح الشاشة عندها بوضعية الشاشة الكاملة وتفعيل اعتبارات أمنية إضافية خاصة.



لا تخرجي من وضعية الشاشة الكاملة أو من الاختبار



يُمنع منعاً باتاً الخروج من وضعية الشاشة الكاملة بعد الضغط على زر البدء على هذه الصفحة. إذا خرجت من وضعية الشاشة الكاملة، سيُتعطل اختبارك، ويمكنك إعادة الاختبار، وستظهر لك حينها أسئلة مختلفة. يرجى الانتباه إلى أن الأسئلة التي ظهرت قبل الخروج ستفقد عند دخولك مرة أخرى.

إذا خرجت من الاختبار أكثر من ثلاث مرات، فسيتم إيقافه تلقائياً. وفي هذه الحالة، يجب عليك التواصل مع مركز الاختبار للتأكد من إمكانية إعادة الدخول.



توضيح اختبار VTest

اختبار VTest للغة الإنجليزية
أربعة مهارات

يبدأ اختبار الأربع مهارات بقسم الاستماع، حيث تستمعين إلى ٨-١٢ تسجيلاً صوتياً (عبارة عن محادثات وحوارات جماعية وفردية)، يتوجب عليك بعدها الإجابة على ١٢-٢٦ سؤالاً، بحسب المستوى الذي تتقدمين له.

بعد ذلك يبدأ قسم القراءة الذي يتضمن قراءة ٩ نصوص، ويتطلب الإجابة على ١٢-٢٦ سؤالاً، أيضاً بحسب المستوى الذي تتقدمين له.

ويختلف طول هذين القسمين باختلاف مستوى لفتك الإنجليزية، ووفقاً للطبيعة الاختبار التي تتسم بالتكيف مع كل مستوى.

وفي القسم الثالث، الكتابة، يُطلب منك إكمال تمرين واحد وكتابة ثلاثة مقالات قصيرة.

وفي الختام، ينتهي الاختبار بقسم المحادثة الذي يتكوّن من ثلاثة أجزاء.

فيما يلي لقطات من الشاشة ووصف يوضح الاختبار يُستخدم لغايات توضيحية فقط.

ننصحك بإكمال الاختبار التجريبي لتوضح هيكل الاختبار ومحتواه بشكل أفضل.

أنواع الأسئلة وبعض النصائح للإجابة عليها

مهام الاستماع

استمع وأجب

تتضمن هذه المهمة الاستماع إلى تسجيل صوتي والإجابة عن الأسئلة التي تليه باختيار الإجابة الصحيحة. وسيكون التسجيل إما محادثة جماعية أو نصاً يقدم بشكل فردي. وسيتم تشغيل المهمة لمرة واحدة فقط، ولن يُسمح بإعادة تقديمها.

قبل الاستماع، سيكون هناك وقت مخصص لمراجعة الأسئلة والاستعداد. وتتراوح مدة التسجيلات بين ٣٠ ثانية ودقيقتين تقريباً. بعد انتهاء عرض المهمة الصوتية، سيكون لديك وقت محدد للإجابة على الأسئلة. عند انتهاء الوقت، ستنتقل تلقائياً إلى النص التالي، إلا أنه في حال أكملت هذه المهمة قبل الوقت المحدد، فإنه بإمكانك الانتقال باستخدام زر "التالي".

إذا نقرت على "التالي" دون الإجابة عن جميع الأسئلة، فسيظهر أمامك إشعار يوضح لك هذا الخطأ، ويمكنك حينئذ اختيار العودة لإكمال الأسئلة أو المتابعة إلى المهمة التالية.

نصائح لقسم الاستماع

أقرئي الأسئلة وخيارات الإجابة بعناية قبل الاستماع للتسجيل الصوتي.

استمعي للمقطع الصوتي بعناية.

تأكدي من الإجابة على جميع الأسئلة قبل انتهاء الوقت.

في حال عدم التأكد من الإجابة، احرصي على التخمين لأن ذلك أفضل بكثير من ترك السؤال دون الإجابة عليه.

استبعدي أي خيارات تعلمين أنها خاطئة، واختاري أفضل إجابة من الخيارات المتبقية.

What problem did the woman have with the sweater?

- ☐ She did not like the color.
- ☐ It was not the right size.
- ☐ It cost too much.

Play Audio



NEXT

مهام القراءة

اقرأ وأجب

يتطلب هذا النوع من المهام قراءة نص محدّد والإجابة عن الأسئلة التي تليه باختيار الإجابة الصحيحة. وتتضمن النصوص مجموعة متنوعة من النصوص اليومية، مثل المقالات ورسائل البريد الإلكتروني والإشعارات والتقارير القصيرة التي تعكس أنماط استخدام اللغة في الحياة اليومية ضمن سياقات مختلفة.

وفي هذه المهمة سيكون الوقت محدّداً لقراءة النص والإجابة عن جميع الأسئلة. عند انتهاء الوقت، ستنتقلين تلقائياً إلى النص التالي، إلا أنه في حال أكملت هذه المهمة قبل الوقت المحدّد، فإنه بإمكانك الانتقال باستخدام زر "التالي".

إذا نقرت على "التالي" دون الإجابة عن جميع الأسئلة، فسيظهر أمامك إشعار يوضح لك هذا الخطأ، ويمكنك حينئذ اختيار العودة لإكمال الأسئلة أو المتابعة إلى المهمة التالية.

نصائح لقسم القراءة

اقرأ السؤال وخيارات الإجابة بعناية.

اقرأ النص سريعاً لتشكيل فكرة عامة عنه، ثم ابحثي فيه عن إجابات الأسئلة.

تأكّدي من الإجابة على جميع الأسئلة قبل انتهاء الوقت.

في حال عدم التأكد من الإجابة، احرصي على التخمين لأن ذلك أفضل بكثير من ترك السؤال دون الإجابة عليه.

استبعدي أي خيارات تعلمين أنها خاطئة، واختاري أفضل إجابة من الخيارات المتبقية.

Why was the second part of the hike more difficult?

- ☐ They got lost on the way.
- ☐ The weather changed suddenly.
- ☐ The path became steeper.

What does the text suggest about the lake?

- ☐ It was surrounded by houses and buildings.
- ☐ It had very clear and beautiful water.
- ☐ It was too dangerous to swim in.

My Weekend Hike

Last weekend, my friends and I decided to go hiking. We chose a trail that was about 10 kilometers long, leading to a beautiful lake. We packed food, water, and a map, and started early in the morning.

The first part of the hike was easy, but after an hour, the path became steeper and more difficult. We were tired, but kept going. When we finally reached the lake, the view was amazing. The water was clear, and the trees reflected in it like a mirror. We sat on the rocks, ate our sandwiches, and enjoyed the fresh air.

On the way back, we saw a deer in the forest. It was standing very still, looking at us. We stayed quiet so it wouldn't get scared, and after a few seconds, it ran away. It was the perfect ending to a perfect day!

NEXT

مهمة الكتابة

يتكون اختبار الكتابة من ثلاثة أجزاء، وهي: الجزء الأول هو مهمة كتابة تمهيدية تُحدد مستوياتك في الجزئين الثاني والثالث.

الجزء الأول: الجمل المُركّبة

في هذه المهمة، يجب أن تقومي بترتيب تسع جمل مُركّبة ليكونوا جملاً صحيحة، حيث أن هناك وقتاً محدداً لترتيب كلمات كل جملة. عند انتهاء الوقت، ستنتقلين تلقائياً إلى النص التالي، إلا أنه في حال أكملت هذه المهمة قبل الوقت المحدد، فإنه بإمكانك الانتقال باستخدام زر "التالي". إذا نقرت على "التالي" دون الإجابة عن جميع الأسئلة، فسيظهر أمامك إشعار يوضح لك هذا الخطأ، ويمكنك حينئذٍ اختيار العودة لإكمال الأسئلة أو المتابعة إلى المهمة التالية.

NEXT

الجزء الثاني: الصورة

في هذه المهمة، ستُجيبين على سؤالين بناءً على صورة. يطلب منك السؤال الأول وصف الصورة، بينما سيكون عليك أن تقدّمي وجهة نظرك الشخصية أو أفكارك عنها في السؤال الثاني. سيكون لديك وقتاً محدداً لقراءة كل سؤال وإعداد إجابتك، ومن ثم وقت مُحدّد لكتابتها. عند انتهاء الوقت، ستنتقلين تلقائياً إلى السؤال التالي، إلا أنه في حال أكملت هذه المهمة قبل الوقت المحدد، فإنه بإمكانك الانتقال باستخدام زر "التالي".



00:36

Put the words in the correct order to make sentences. Click **NEXT** when you have finished.

Writing - Scrambled sentences: 2/3

last a new house month

They moved to _____.



Preparation 04:49

Start writing now. Click **NEXT** when you have finished.

Writing - Picture: 1/2

Write about what you see in the picture. In your answer, say:

- where the woman is and what she is doing
- how you think she is feeling
- what you think she will do next, and why.

Write at least 80 words. You can write more.

Please input

Write this many words or more: 80

Number of words input: 0



NEXT

مهمة الكتابة

الجزء الثالث: كتابة المقالة

تتطلب هذه المهمة منك قراءة جملةٍ أو سؤالٍ وكتابة مقالٍ حوله من وجهة نظر شخصية. ويجب أن تحرصي على أن يتضمن مقالك بعض المعلومات المطلوبة. سيكون لديك وقت محدد لقراءة كل سؤال وإعداد إجابتك، ومن ثم وقت مُحدد لكتابة مقالك. عند انتهاء الوقت، ستنتقلين تلقائياً إلى السؤال التالي، إلا أنه في حال أكملت هذه المهمة قبل الوقت المحدد، فإنه بإمكانك الانتقال باستخدام زر "التالي".

Burlington
VTest
General English

Prep 14:34
Writing - Essay

Start writing now. Click **NEXT** when you have finished.

Friends can make life better.
Answer these questions:

- Who is a good friend of yours and how did you meet them?
- What do you like about this friend?
- What is something fun you would like to do together in the future?

Write at least 80 words. You can write more.

Please input

Write this many words or more: 80
Number of words input: 0

NEXT

نصائح لقسم الكتابة

- ◀ اقرئي السؤال بعناية وتأكدِي من فهم ما عليكِ كتابته.
- ◀ فكري بما ستقومين بالكتابة عنه وكيف يمكنكِ تنظيمه.
- ◀ تأكدِي من كتابة الحد الأدنى من الكلمات المطلوبة، ويُمكنك دوماً كتابة عدد كلمات أكثر.
- ◀ تحققِي من عدّاد الكلمات لمتابعة عدد الكلمات التي قمت بكتابتها.
- ◀ احرصي على إدارة وقتكِ من خلال تتبُّع المؤقت.
- ◀ لا تستخدمِي الحروف الكبيرة ولا تستخدمِي الاختصارات في الكتابة مثل "u 2"، بل احرصي على استخدام الكلمات الكاملة مثل "you are" وتأكدِي من الاستخدام السليم للإملاء وعلامات الترقيم.
- ◀ راجعي إجابتك ودقيقِها لفويّاً لتتأكدِي من عدم وجود أي خطأ أملائي أو نحوي ولو بسيط، واحرصي على تعديله.

مهمة المحادثة

يتكون اختبار المحادثة من ثلاثة أجزاء، وهي: الجزء الأول هو مهمة تمهيدية للمحادثة تُحدد مستوياتك في الجزأين الثاني والثالث.

الجزء الأول: الرد والتعقيب

يتطلب هذا النوع من المهام الاستماع إلى ٩ عبارات أو أسئلة، ومن ثم اختيار الإجابة الأنسب من بين ثلاثة خيارات، حيث أن هناك وقت محدد لإكمال المهمة.

عند انتهاء الوقت، ستنقلين تلقائياً إلى الجزء التالي، إلا أنه في حال أكملت هذه المهمة قبل الوقت المحدد، فإنه بإمكانك الانتقال باستخدام زر "التالي". إذا نقرت على "التالي" دون الإجابة عن جميع الأسئلة، فسيظهر أمامك إشعار يوضح لك هذا الخطأ، ويمكنك حينئذ اختيار العودة لإكمال الأسئلة أو المتابعة إلى المهمة التالية.

الجزء الثاني: القراءة والمناقشة

في هذه المهمة، ستقرئين نصاً بصوت عالٍ، ثم تجيبين على سؤالين: أحدهما حول النص، والآخر يطلب منك إبداء رأيك الشخصي.

سيكون لديك وقت محدد لقراءة كل سؤال وإعداد إجابتك، و٦٠ ثانية للتحدث. عند انتهاء الوقت، ستنقلين تلقائياً إلى السؤال التالي، إلا أنه في حال أكملت هذه المهمة قبل الوقت المحدد، فإنه بإمكانك الانتقال باستخدام زر "التالي".



☐ I'm wearing it now.

☐ Because it looks nice.

☐ At a shop in the mall.

NEXT

Why was the writer's job difficult at first?

I started a new job two weeks ago. The first few days were very difficult because there was a lot to learn. But my coworkers are all very friendly and have helped me a lot. Now, I feel more comfortable. My job is in a small office, and I work with five other people. I answer emails, help customers, and sometimes make phone calls. It's not my dream job, but it's a good start, and I'm happy to have it!

مهمة المحادثة

الجزء الثالث: الصور

في هذه المهمة، يجب أن تدققي في صورتين وتجيبين عن ثلاثة أسئلة مرتبطة بهما. يتطلب السؤال الأول منك وصف الصور والمقارنة بينها. ثم هناك سؤالان متتابعان يطلبان التعبير عن رأيك حول المواضيع أو الأنشطة الواردة في الصور. وسيتم استخدام الصور نفسها في جميع الأسئلة الثلاثة.

سيكون لديك وقت محدد لقراءة كل سؤال وإعداد إجابتك، و٦ ثانية للتحدث. عند انتهاء الوقت، ستنتقلين تلقائياً إلى السؤال التالي، إلا أنه في حال أكملت هذه المهمة قبل الوقت المحدد، فإنه بإمكانك الانتقال باستخدام زر "التالي".

Speak Now. Press **START RECORDING** to begin.

What is the same and what is different in the two pictures?



00:15 / 00:58

NEXT

نصائح لقسم المحادثة

- ✗ الخطأ الوحيد في هذه اختبار المحادثة هو عدم التحدث! حاولي دوماً أن تقولي جملةً عن كل سؤال، حتى لو لم تكوني متأكدة من إجابتك.
- ✗ استغلي الوقت للتحضير وفكري فيما ستقولينه واحرصي على تنظيمه.
- ✗ حاولي الإجابة على كل نقطة في السؤال.
- ✗ تحدثي بوضوح وبسرعة مناسبة، واستخدمي فترات التوقف الطبيعية، وتجنّبي التسرع في الإجابة.
- ✗ تأكّدي من التحدث طوال الوقت المخصّص.
- ✗ راقبي الوقت من خلال مراقبة المؤقت.
- ✗ لا تقلقي إذا انقطع حديثك في النهاية، لأن هذا يعتبر أمراً جيداً، فهو يعني أنك تمكنت من التحدث طوال الوقت.



الدرجات والنتائج

مدة الاطلاع على النتائج وآلية استلامها

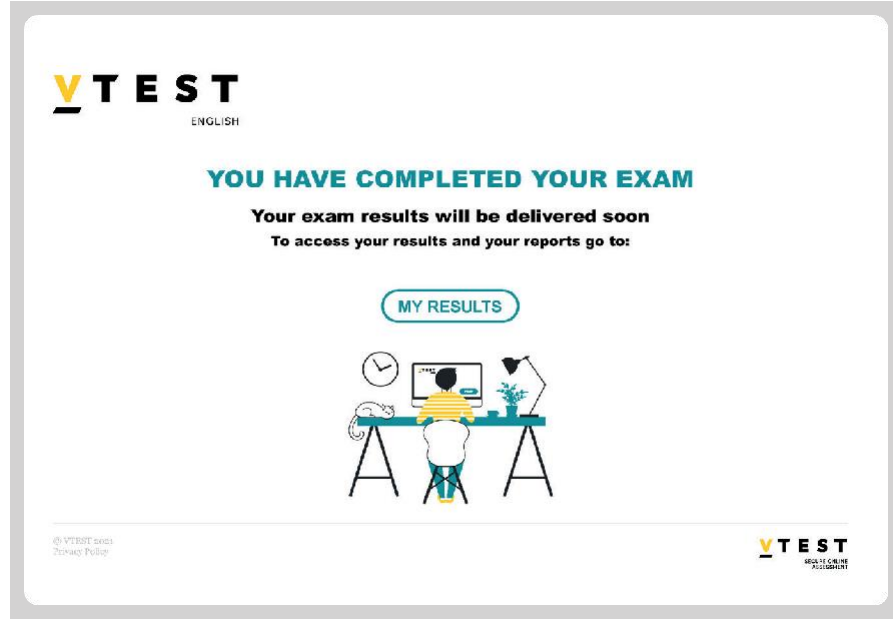
تقوم منصة VTest بتقييم نتائج الاختبارات آلياً، وتُعلن الدرجات خلال مدة لا تتجاوز ١٥ دقيقة من إتمام الاختبار.

- إلا أنه في بعض الحالات قد يتطلب إصدار النتائج مدة إضافية قد تصل إلى ٤٨ ساعة، وذلك في حال: < رصد أنشطة غير نظامية أثناء أداء الاختبار؛ إذ يقوم المشرف بمراجعة الاختبار والتحقق من الالتزام الكامل بمتطلبات المراقبة المعتمدة في منصة Vtest.
- الحاجة إلى مراجعة إضافية لبعض إجابات المحادثة لضمان دقة التقييم وجودته. <

وفي حالات محددة، قد يحتفظ مركز الاختبار بنتائج الطالبات دون مشاركتها عبر منصة VTest، وعندها يتوجب التواصل مباشرة مع مركز الاختبار للاستعلام عن النتائج.

وباستثناء الحالات المشار إليها أعلاه، ستصل للطالبة رسالة إلكترونية تُفيد باكمال تقييم الاختبار وإتاحة النتائج عبر منصة النتائج الخاصة بـ Vtest.

يمكن للطالبة الدخول إلى المنصة باستخدام الرمز السري ذاته المستخدم عند التسجيل في الاختبار، كما يمكنها الاطلاع على نتائجها السابقة في أي وقت.



توضيح آلية منح الدرجات في اختبار VTest

تُمنح الدرجات في اختبار VTest استنادًا إلى الإطار الأوروبي المرجعي المشترك للغات ((CEFR, وذلك عبر عشرة مستويات تبدأ من A1 وحتى C2, كما تُمنح درجات تفصيلية لكل من مهارات اللغة الأكاديمية ومهارات الممارسة التطبيقية.

المستوى العام لـ CEFR هو مزيج من المهارات المختلفة للاختبارات وهي الاستماع والقراءة والمحادثة والكتابة.

تقدّم منصة VTest درجاتٍ للمهارات الفرعية، وتشمل مهارة الفهم الشفهي، والفهم الكتابي، وإتقان المحادثة، وإتقان الكتابة، والمؤشرات الوصفية لـ CEFR (CANDO).

ضمن مخرجات الاختبار، توفر منصة VTest تقييمات تفصيلية للمهارات التطبيقية، تشمل مهارة المحادثة واستخدام التعابير اللغوية.

في حال رغبتِ بمعرفة المزيد حول **درجات ومستويات CEFR لاختبارات VTest** يرجى زيارة موقعنا الإلكتروني.

مشاركة نتائج اختبارك


إضافةً إلى عرض النتائج التفصيلية عبر منصة VTest، تُتيح المنصة للطالبة الحصول على وثيقتين رسميتين، هما:

التقرير الرسمي للاختبار والشهادة الرسمية لإتمام الاختبار.


يمكن للطالبة مشاركة التقرير الرسمي للاختبار مع الجهات والمؤسسات المختلفة، بوصفه توثيقًا رسميًا لمستواها في إتقان اللغة الإنجليزية.

يمكن للمؤسسات التحقق من صحة نتائج المرشحين عبر المنصة الإلكترونية المخصصة للتحقق من النتائج باستخدام الخطوات التالية:

- تسجيل الدخول باستخدام الرمز السري أو رمز الاستجابة السريع (QR Code).
- الاطلاع على تقرير النتائج المشفّر والشهادة الرسمية، وهما متاحان بصيغة PDF محمية لضمان سرية البيانات.
- يتضمن التقرير الرسمي للنتائج صورة الطالبة التي أدت الاختبار، بوصفها وسيلة تحقق إضافية من الهوية.



التقرير الرسمي
للاختبار



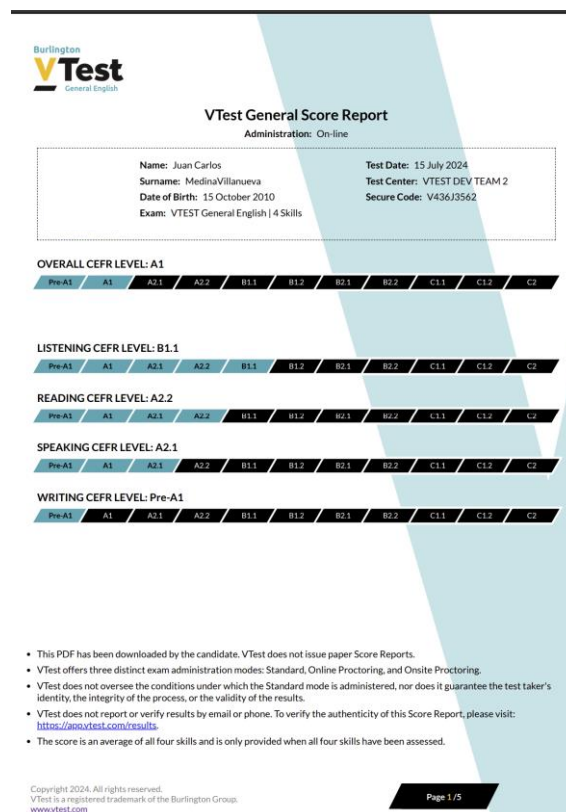
شهادة الإنجاز الرسمية

التقرير الرسمي للاختبار

تقرير مفصل للمستوى الذي تم
تحقيقه في كل مهارة، والنقاط
الذي يقترح العمل على تحسينها



التقرير الرسمي للاختبار - الصفحة ٣



التقرير الرسمي للاختبار - الصفحة ١

معلومات الاختبار تُشير عملية المراقبة سواء في المقر أو عبر الإنترنت إلى أن الاختبار أجري في بيئة آمنة وموثوقة.

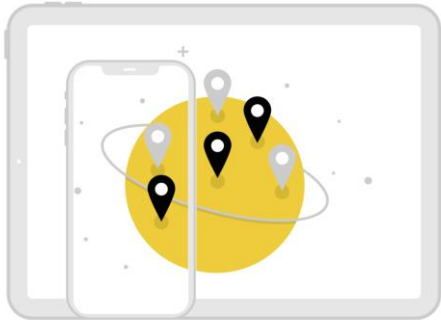
النتيجة النهائية توضح النتيجة مستوى الأداء العام، مع بيان مدى توافقها مع الاختبارات والمعايير الدولية الأخرى.

يُعرض مستوى الأداء في مهارات الاستماع، والقراءة، والتحدث، والكتابة بشكل منفصل.



منصة التحقق من النتيجة

حددي الاختبار، واحصلي على نتائجك، ثم احفظي شهادتك.



Anywhere, Anytime, on Any Device
Innovative assessment solutions in a secure environment for universities, schools and companies

Test Results

ACCESS RESULTS

Test Report Verification

To see if a test report is genuine, press the button below.

VTest General Score Report	
Student: John Smith	Test Date: 11/08/2024
Examiner: Abdullah Almutairi	Test Center: VTEST (001) TRAM 2
Exam: VTEST General English A1 & A2	Report Code: VTSR0001

OVERALL CEFR LEVEL: A1
Listening: 100% (A1) Reading: 100% (A1) Writing: 100% (A1)

LISTENING CEFR LEVEL: B1
100% (B1) 100% (B1) 100% (B1) 100% (B1) 100% (B1) 100% (B1)

READING CEFR LEVEL: A2
100% (A2) 100% (A2) 100% (A2) 100% (A2) 100% (A2) 100% (A2)

WRITING CEFR LEVEL: A1
100% (A1) 100% (A1) 100% (A1) 100% (A1) 100% (A1) 100% (A1)

WRITING CEFR LEVEL: Pre-A1
100% (Pre-A1) 100% (Pre-A1) 100% (Pre-A1) 100% (Pre-A1) 100% (Pre-A1) 100% (Pre-A1)

• This VTest has been downloaded by the candidate. VTest does not issue paper Score Reports.
• After the download, the candidate must verify the report code. The report code is printed on the back of the report.
• VTest does not guarantee the validity of the report code. The report code is printed on the back of the report.
• VTest does not guarantee the validity of the report code. The report code is printed on the back of the report.
• The report code is printed on the back of the report. The report code is printed on the back of the report.

CERTIFICATE OF PROFICIENCY	
This is to certify that John Smith	
has achieved the following CEFR levels on VTEST General English - READING & WRITING	

OVERALL CEFR LEVEL: A1
100% (A1) 100% (A1) 100% (A1) 100% (A1) 100% (A1) 100% (A1)

READING CEFR LEVEL: A2.2
100% (A2.2) 100% (A2.2) 100% (A2.2) 100% (A2.2) 100% (A2.2) 100% (A2.2)

WRITING CEFR LEVEL: Pre-A1
100% (Pre-A1) 100% (Pre-A1) 100% (Pre-A1) 100% (Pre-A1) 100% (Pre-A1) 100% (Pre-A1)

Donald Van Nieuwen
Head of Assessment

Test Date: 01 September 2024
Test Mode: On-line
Test Center: Burlington VTest
Test Center Country: The United Kingdom





www.VTest.com_
www.ExAssess.com/pnu

نثق بوعيك وقدراتك
مع تمنياتنا للجميع بمستقبل
حافل بالنجاح والتميز
وبعالمٍ دراسيٍّ موفقٍ بإذن الله.

للاستفسار عن اختبار تحديد
المستوى، يُسعدنا استقبال
مراسلاتكم عبر البريد الإلكتروني
المخصص لذلك.

eli-ept@pnu.edu.sa