

العام الدراسي 1445 - 2023/2024

رحلتك الأكاديمية خطوة بخطوة
في دليل طالبة تصميم المنتجات

دليل الطالبة

قسم تصميم المنتجات
كلية التصميم والفنون

جامعة الأميرة السعوية
وزارة التعليم
جامعة الأميرة نورة بنت عبدالرحمن
كلية التصميم والفنون
قسم تصميم المنتجات

نسخة محدثة



قائمة المحتويات

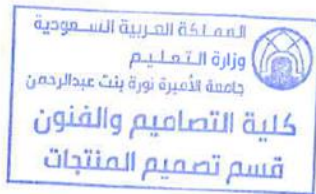
3	المقدمة
4	أهداف دليل الطالبة في قسم تصميم المنتجات
	كلية التصميم والفنون
5	1 نبذة عن كلية التصميم والفنون
6	2 الرؤية، الرسالة، الأهداف
	برنامج تصميم المنتجات
7	1 نبذة عن برنامج تصميم المنتجات والدرجة العلمية
8	2 الرؤية، الرسالة، والأهداف لقسم تصميم المنتجات
9	3 الخطة الدراسية
39	4 المهن الوظيفية
41	5 أعضاء هيئة التدريس
	التسهيلات والموارد
44	1 آليات القبول والتسجيل بالبرنامج
60	2 التسلسل الإداري لرفع شكوى من الطالبة
63	3 لائحة الدراسة والاختبارات المعتمدة من مجلس الجامعة
65	4 الوصول للتقويم الأكاديمي الرسمي المحدث من الجامعة للعام 1445 هـ
67	5 الوصول لأدلة إضافية مُساعدة للطالبة

مقدمة

عزيزتي طالبة قسم تصميم المنتجات، يسرنا أن نقدم لك هذا الدليل الذي سيساعدك في رحلتك التعليمية وسيوفر لك معلومات شاملة عن البرنامج الأكاديمي والمقررات الدراسية والفرص المهنية التي ستتاح لك في هذا القسم. نأمل أن يكون الكتيب مصدراً مفيداً أثناء تقدمك في مسيرتك الدراسية، إلا أنه لا يُفني عن النصائح الشاملة والفردية التي يقدمها أعضاء هيئة التدريس ومشرفتك الأكاديمية خلال رحلتك الدراسية.

نتمني لك تجربة تعليمية ممتعة ومثمرة هنا في قسم تصميم المنتجات. إذا كنت بحاجة إلى أي مساعدة أو إجابة على استفساراتك، فلا تردد في التواصل معنا. نحن هنا لمساعدتك في بناء مستقبلك الأكاديمي والإبداعي.


بالنيابة عن كافة أعضاء قسم تصميم المنتجات، نرحب بك معنا ..



تاريخ اعتماد الدليل 1445/04/07 هـ
الموافق 2023/10/22 م

أهداف الدليل

1. تعريف الطالبة ببرنامج تصميم المنتجات وتوفير معلومات شاملة حول البرنامج بما في ذلك المناهج الدراسية.
2. تقديم معلومات حول فرص العمل والمسارات المهنية الممكنة بعد التخرج في مجال تصميم المنتجات.
3. توضيح معلومات التواصل مع أعضاء هيئة التدريس والموظفين في القسم لتسهيل الوصول إلى الدعم الأكاديمي.
4. تضمين التقويم الأكاديمي يشمل التواريخ الهامة للطالبات.
5. تزويد الطالبة بالمصادر والمراجع والأدلة الهامة التي يمكن للطالبة الاستفادة منها خلال رحلتها التعليمية بجامعة الأميرة نورة بنت عبدالرحمن.



كلية التصميم والفنون

كلية التصميم والفنون كلية رائدة في مجالها على مستوى المملكة العربية السعودية، حيث انشئت بالمسمى الحالي تطويراً لكليات التربية للبنات سابقا، ففي تاريخ ١٤٢٨/١٢/٢٧هـ جاءت الموافقة الكريمة لمجلس التعليم العالي على إعادة هيكلة كليات التربية للبنات التابعة لجامعة الرياض، وتم فصل كلية التربية للاقتصاد المنزلي والتربية الفنية إلى كليتين، كلية الاقتصاد المنزلي و**كلية التصميم والفنون**. وفي تاريخ ١٤٣٦/٥/٦ هـ تمت الموافقة من مجلس التعليم العالي على تعديل اقسام كلية التصميم والفنون لتصبح:

قسم التصوير التشكيلي والطباعة - قسم النحت - قسم التصميم الداخلي - قسم التصميم الجرافيكي والوسائط الرقمية - **قسم الابتكار وتصميم المنتجات**

في عام ١٤٣٨/١/٤هـ تمت الموافقة من معالي وزير التعليم على دمج ثلاثة أقسام في الكلية وهي (قسم التصوير التشكيلي والطباعة، قسم النحت، قسم تاريخ الفن) في قسم واحد يسمى قسم الفنون البصرية. بالإضافة الى تغيير مسمى قسم (الابتكار وتصميم المنتجات) الى قسم (**تصميم المنتجات**) لتصبح اقسام كلية التصميم والفنون حاليا بهويتها الجديدة كالتالي:

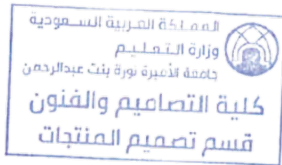
قسم تصميم المنتجات

قسم الفنون البصرية

قسم التصميم الداخلي

قسم تصميم الازياء والنسيج

قسم التصميم الجرافيكي والوسائط الرقمية



كلية التصميم والفنون

رؤية الكلية

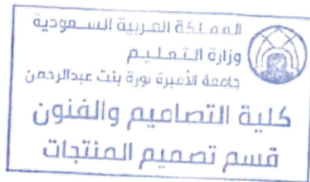
منصة أكاديمية للفن والتصميم.

رسالة الكلية

تقديم برامج أكاديمية في الفن والتصميم تسهم في بناء الاقتصاد المعرفي بتميزها العلمي والبحثي.

أهداف الكلية

- دعم البرامج الأكاديمية ببيئة تعليمية تنمي الطالبات معرفياً ومهارياً لبناء الاقتصاد المعرفي.
- تعزيز الهوية والإرث الثقافي في التدريس والبحث العلمي وخدمة المجتمع.
- تهيئة خريجات قادرات على التعامل مع التحديات بمهنية عالية في سوق العمل.
- تقديم خدمات مجتمعية في مجال الفن والتصميم.
- توفير بيئة داعمة للبحث العلمي والنشر والابتكار.



برنامج تصميم المنتجات

برنامج تصميم المنتجات* (نتج PROD) هو برنامج أكاديمي مواكب للتطورات العلمية والتكنولوجية في مجال التصميم يمنح خبرات تعليمية ومهارات احترافية متخصصة من خلال البحث في المواد المختلفة وأساليب تصنيعها لإعداد خريجات مؤهلات للمنافسة في سوق العمل لتحقيق التنمية المستدامة.

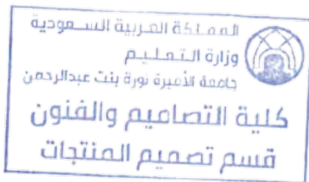
كما يمنح قسم تصميم المنتجات درجة البكالوريوس في تخصص تصميم المنتجات عند إتمام الطالبة ثمان فصول/مستويات دراسية لمدة ٤ سنوات أكاديمية.

الدرجة العلمية التي يمنحها البرنامج باللغة العربية
البكالوريوس في تصميم المنتجات

الدرجة العلمية التي يمنحها البرنامج باللغة الانجليزية
Bachelor in Product Design

* نقاط التميز:

- شراكات محلية مع جهات حكومية وخاصة في مجال تصميم المنتجات.
- التدريب الميداني في فصل دراسي كامل بمعدل ٤٠ ساعة تدريب.



قسم تصميم المنتجات

رؤية القسم

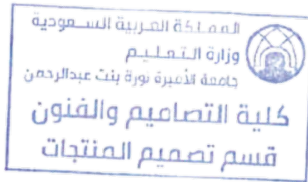
أن يكون منصة أكاديمية لتصميم منتجات تنافسية تساهم في بناء الاقتصاد المعرفي.

رسالة القسم

تقديم برنامج أكاديمي متميز في تصميم المنتجات يسهم في خدمة المجتمع من خلال اعداد خريجات متخصصات قادرات على الابتكار والمشاركة المجتمعية.


أهداف القسم

- إعداد مصممة منتجات قادرة على العمل باحترافية عالية.
- تشجيع البحث العلمي في مجال تصميم المنتجات.
- تشجيع الابداع والابتكار ومواكبة التطورات التقنية الحديثة في مجال تصميم المنتجات.
- تحقيق التعاون البناء في مجال تصميم المنتجات من خلال تفعيل الشراكات المجتمعية.
- تزويد سوق العمل بالقوى العاملة المتخصصة في مجال تصميم المنتجات.



الخطة الدراسية لبرنامج تصميم المنتجات
قسم تصميم المنتجات
كلية التصميم والفنون

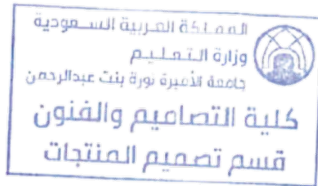
Study Plan for Product Design Program
Product Design Department
College of Art and Design



الخطة الدراسية لمرحلة البكالوريوس لبرنامج تصميم المنتجات

تتكون الخطة الدراسية لمرحلة البكالوريوس لبرنامج تصميم المنتجات من (١٨٠) وحدة دراسية، تم توزيع الخطة الدراسية على فصلين دراسيين في العام الدراسي مع تعديل الساعات المعتمدة لكل المقررات بالضرب في معامل (١.٥) موزعة على النحو الآتي:

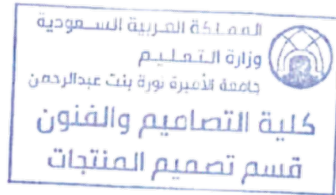
عدد الوحدات الدراسية		المتطلبات
18		متطلبات الجامعة
24	إجباري	متطلبات الكلية
-	اختياري	
75	إجباري	متطلبات البرنامج
6	اختياري	
123		المجموع



الخطة الدراسية للدبلوم المتوسط في النمذجة

تتكون الخطة الدراسية للدبلوم المتوسط في النمذجة من (٧٠) وحدة دراسية، تم توزيع الخطة الدراسية على فصلين دراسيين في العام الدراسي موزعة على النحو الآتي :

عدد الوحدات الدراسية		المتطلبات
١٠		متطلبات الجامعة
٦١	إجباري	متطلبات الكلية
-	اختياري	
٣٦	إجباري	متطلبات البرنامج
٣	اختياري	
٧٠		المجموع



متطلبات الجامعة

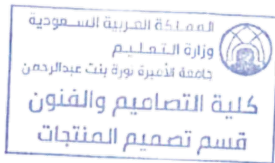
هي المقررات الدراسية التي تدرسها طالبات الجامعة في جميع الكليات وعددها (8) مقررات بواقع (26) وحدة دراسية موزعة كالتالي:

أولاً: المقررات الإجبارية:

أ- مقررات اللغة الإنجليزية

هي مقررات تدرسها طالبات الجامعة في جميع الكليات وعددها مقررین بواقع (٨) وحدات دراسية:

المتطلب السابق Prerequisite	عدد الوحدات المعتمدة CR	عدد ساعات الاتصال			Cod/ No	الرمز/ الرقم	اسم المقرر	م
		تدريب TR	تمارين/ عملي LB	نظري LT				
-	3	-	12		ENG 101	انج 101	اللغة الإنجليزية (١) English Language (1)	1
انج 101	3	-	12		ENG 102	انج 102	اللغة الإنجليزية (٢) English Language (2)	2



متطلبات الجامعة

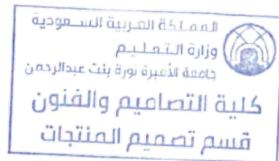
هي المقررات الدراسية التي تدرسها طالبات الجامعة في جميع الكليات وعددها (8) مقررات بواقع (26) وحدة دراسية موزعة كالتالي:

أولاً: المقررات الإلزامية:

ب- مقررات مجال تعزيز القيم الإسلامية:

تختار الطالبة عدد مقررین بواقع (٤) وحدات دراسية من المقررات التالية:

م	اسم المقرر	الرمز/ الرقم	Cod/ No	عدد ساعات الاتصال		
				نظري LT	تمارين/ عملي LB	تدريب TR
1	القيم والأخلاق الإسلامية Ethics and Islamic Values	عام ٠٧٠	GNR 070	٢	-	-
2	الاقتصاد والمصارف الإسلامية Islamic Banking and Economics	عام ٠٧١	GNR 071	٢	-	-
3	بناء المجتمع في الإسلام Community Building in Islam	عام ٠٧٢	GNR 072	٢	-	-



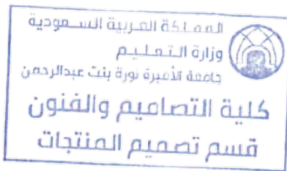
متطلبات الجامعة

هي المقررات الدراسية التي تدرسها طالبات الجامعة في جميع الكليات وعددها (8) مقررات بواقع (26) وحدة دراسية موزعة كالتالي:

ثانياً: المقررات الإختيارية:

تختار الطالبة عدد (٤) مقررات بواقع (٨) وحدة دراسية من المجالات الاختيارية التالية ويحد أقصى مقرر واحد من المجال الذي تختاره.

المجال الأول: مجال تعزيز الهوية الوطنية								
المتطلب السابق Prerequisite	عدد الوحدات CR المعتمدة	عدد ساعات الاتصال			Cod/ No	الرمز/ الرقم	اسم المقرر	م
		تدريب TR	تمارين/ عملي LB	نظري LT				
-	٢	-	-	٢	GNR 010	عام ٠١٠	تاريخ المملكة العربية السعودية ودورها الريادي History of Kingdom of Saudi Arabia and its Pioneering Role	1
-	٢	-	-	٢	GNR 012	عام ٠١٢	قيم المواطنة الصالحة Good Citizenship Values	2
-	٢	-	-	٢	GNR 013	عام ٠١٣	الفنون والتراث السعودي Saudi Arts and Heritage	3



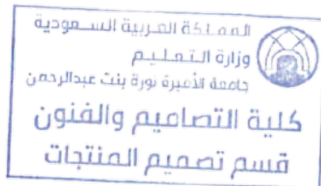
كلية التصميم والفنون
قسم تصميم المنتجات



متطلبات الجامعة

المجال الثاني: مجال التواصل الفعال

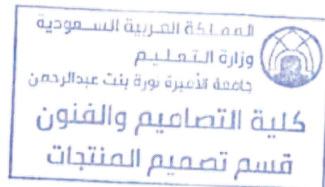
المتطلب السابق Prerequisite	عدد الوحدات CR المعتمدة	عدد ساعات الاتصال			Cod/ No	الرمز/ الرقم	اسم المقرر	م
		تدريب TR	تمارين/ عملي LB	نظري LT				
-	٢	-	-	٢	GNR 020	عام ٠٢٠	مهارات التواصل Communication Skills	1
-	٢	-	-	٢	GNR 021	عام ٠٢١	الكتابة الإبداعية Creative Writing	2
-	٢	-	-	٢	GNR 022	عام ٠٢٢	الكتابة الأكاديمية للتقارير Writing Academic Reports	3
-	٢	-	-	٢	GNR 023	عام ٠٢٣	الذكاء العاطفي Emotional Intelligence	4



متطلبات الجامعة

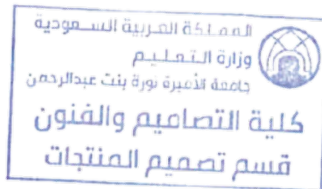
المجال الثالث: مجال الابتكار وريادة الأعمال

المتطلب السابق Prerequisite	عدد الوحدات المعتمدة CR	عدد ساعات الاتصال			Cod/ No	الرمز/ الرقم	اسم المقرر	م
		تدريب TR	تمارين/ عملي LB	نظري LT				
-	٢	-	-	٢	GNR 030	عام ٠٣٠	أساسيات ريادة الأعمال Basics of Entrepreneurship	1
-	٢	-	-	٢	GNR 031	عام ٠٣١	مبادئ إدارة المشاريع Principles of Projects Management	2
-	٢	-	-	٢	GNR 032	عام ٠٣٢	الموهبة والتفوق العقلي Giftedness and Mental Superiority	3
-	٢	-	-	٢	GNR 033	عام ٠٣٣	مبادئ التجارة الإلكترونية Principles of E-Commerce	4
-	٢	-	-	٢	GNR 034	عام ٠٣٤	الثقافة المالية Financial Literacy	5
-	٢	-	-	٢	GNR 035	عام ٠٣٥	القيادة وإدارة التغيير Leadership and Change Management	6



متطلبات الجامعة

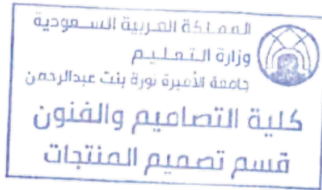
المجال الرابع: مجال المهارات التقنية ومعالجة البيانات								
المتطلب السابق Prerequisite	عدد الوحدات المعتمدة CR	عدد ساعات الاتصال			Cod/ No	الرمز/ الرقم	اسم المقرر	م
		تدريب TR	تمارين/ عملي LB	نظري LT				
-	٢	-	-	٢	GNR 040	عام ٠٤٠	مهارات الحاسب وتقنية المعلومات Computer Skills and Information Technology	1
-	٢	-	-	٢	GNR 041	عام ٠٤١	أساسيات البرمجة Basics of Programming	2
-	٢	-	-	٢	GNR 042	عام ٠٤٢	إدارة وتحليل البيانات* Data Analysis and Management	3



متطلبات الجامعة


المجال الخامس: مجال تعزيز جودة الحياة

المتطلب السابق Prerequisite	عدد الوحدات CR المعتمدة	عدد ساعات الاتصال			Cod/ No	الرمز/ الرقم	اسم المقرر	م
		تدريب TR	تمارين/ عملي LB	نظري LT				
-	٢	-	-	٢	GNR 050	عام ٠٥٠	الوعي الصحي Health Awareness	1
-	٢	-	-	٢	GNR 051	عام ٠٥١	الشعر والنثر بالأدب العربي Poetry and Prose in Arabic Literature	2
-	٢	-	-	٢	GNR 052	عام ٠٥٢	الرفاه وجودة الحياة Well-Being and Quality of Life	3
-	٢	-	-	٢	GNR 053	عام ٠٥٣	اللياقة وعلوم الرياضة Fitness and Sport Science	4



متطلبات الجامعة

المجال السادس: مجال التنمية المستدامة								
المتطلب السابق Prerequisite	عدد الوحدات CR المعتمدة	عدد ساعات الاتصال			Cod/ No	الرمز/ الرقم	اسم المقرر	م
		تدريب TR	تمارين/ عملي LB	نظري LT				
-	٢	-	-	٢	GNR 060	عام ٠٦٠	التنمية المستدامة Sustainable Development	1
-	٢	-	-	٢	GNR 061	عام ٠٦١	المواطنة العالمية Global Citizenship	2
-	٢	-	-	٢	GNR 062	عام ٠٦٢	مهارات التعلم مدى الحياة Lifelong Learning Skills	3
-	٢	-	-	٢	GNR 063	عام ٠٦٣	النظم البيئية المستدامة Sustainable Ecosystems	4



متطلبات الكلية

هي المقررات الدراسية المشتركة بين أقسام الكلية وعددها (8) مقرراً بواقع (32) وحدة دراسية موزعة على النحو التالي:

(أ) متطلبات الكلية الاختيارية: لا يوجد.

(ب) متطلبات الكلية الإلزامية:

عدها (8) مقرراً بواقع (24) وحدة دراسية موزعة على النحو التالي:

م	اسم المقرر	الرمز/ الرقم	Cod/ No	عدد ساعات الاتصال			عدد الوحدات المعمدة CR	المتطلب السابق Prerequisite	
				نظري LT	تمارين/ عملي LB	تدريب TR			
1	الرسم Drawing	فنون 121	VIS 121	1	4	-	3	-	
2	اللون والخامة Color and Material	دخول 131	INT 131	1	4	-	3	-	
3	التكوين Composition	فنون 122	VIS 112	1	4	-	3	-	
4	تاريخ الفن (أ) Art History (1)	فنون 111	VIS 111	3	-	-	3	-	
5	مدخل إلى الفن الإسلامي Introduction to Islamic Art	فنون 311	VIS 311	3	-	-	3	-	
6	برامج التصميم (أ) Design Software (1)	جرف 123	GRPH 123	1	4	-	3	-	
7	برامج التصميم (ب) Design Software (2)	جرف 125	GRPH 125	1	4	-	3	-	
8	الإحصاء Statistics	رياض 160	MATH 160	2	2	-	3	-	
				24 الوحدات الدراسية				المجموع	

متطلبات برنامج تصميم المنتجات

(أ) متطلبات البرنامج الإجبارية:

عددتها (21) مقرراً بواقع (75) وحدة دراسية موزعة على النحو التالي:

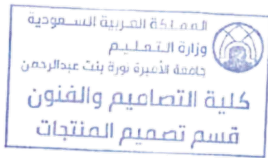
المتطلب السابق Prerequisite	عدد الوحدات المعتمدة CR	عدد ساعات الاتصال			Cod/ No	الرمز/ الرقم	اسم المقرر	م
		تدريب TR	تمارين/ عملي LB	نظري LT				
فنن 111	3	-	-	3	PROD 111	نتج 111	تاريخ تصميم المنتج History of Product Design	1
-	3	-	4	1	PROD 122	نتج 122	مدخل إلى تصميم المنتج Introduction to Product Design	2
-	3	-	4	1	PROD 151	نتج 151	رسومات التصميم Design Drawing	3
نتج 151	2	-	4	-	PROD 253	نتج 253	التصميم ثنائي الأبعاد بالحاسب 2D Computer Design	4
-	3	-	4	1	PROD 234	نتج 234	النماذج والقوالب والتصنيع Models, prototypes Fabrication	5
-	2	-	-	2	PROD 241	نتج 241	اللغة الإنجليزية في تصميم المنتجات English for Product Design	6
-	3	-	-	3	PROD 231	نتج 231	تصميم المنتج المواد والعمليات Product Design: Material & Process	7

متطلبات برنامج تصميم المنتجات

(أ) متطلبات البرنامج الإلزامية:

عددھا (21) مقرراً بواقع (75) وحدة دراسية موزعة على النحو التالي:

-	3	-	4	1	PROD 233	نتج 223	العوامل البشرية Human Factors	8
نتج 253	2	-	4	1	PROD 254	نتج 254	التصميم ثلاثي الأبعاد بالحاسب 3D Computer Design	9
-	3	-	4	1	PROD 341	نتج 341	إظهار المنتجات Product Visualization	10
نتج 151 نتج 122	6	-	8	2	PROD 222	نتج 222	استديو (1) Core Studio (1)	11
نتج 222 نتج 254	6	-	8	2	PROD 223	نتج 223	استديو (٢) Core Studio (2)	12
نتج 325	6	-	8	2	PROD 333	نتج 333	استديو (٣) Core Studio (3)	13
-	3	-	4	1	PROD 323	نتج 323	محاكاة الطبيعة Biomimicry	14

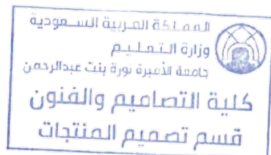


متطلبات برنامج تصميم المنتجات

(أ) متطلبات البرنامج الإلزامية:

عدها (21) مقرراً بواقع (75) وحدة دراسية موزعة على النحو التالي:

15	التصميم للحياة اليومية Living Design	نتج 321	PROD 321	1	4	-	3	-		
16	بحث موجه Directed Research	نتج 381	PROD 381	1	6	-	4	بالتزامن مع نتج 333		
17	التصميم للعموم Design for Majority	نتج 324	PROD 324	1	4	-	3	-		
18	ممارسات مهنية Professional Practice	نتج 462	PROD 462	1	4	-	3	-		
19	قضايا معاصرة في تصميم المنتجات Contemporary Issues in Product Design	نتج 422	PROD 422	3	-	-	3	-		
20	مشروع التخرج Senior Product	نتج 481	PROD 481	-	10	-	5	نتج 381		
21	التدريب الميداني Internship	نتج 491	PROD 491	-	-	30	6	اجتياز مالا يقل عن (117) وحدة دراسية		
				75 وحدة دراسية				المجموع		



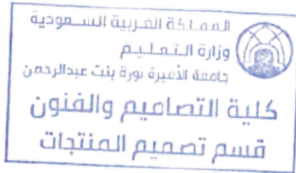
متطلبات برنامج تصميم المنتجات

(ب) متطلبات البرنامج الاختيارية:

تختار الطالبة عدد (2) مقررات من المقررات التالية بواقع (6) وحدات دراسية.

المتطلب السابق Prerequisite	عدد الوحدات المعتمدة CR	عدد ساعات الاتصال			Cod/ No	الرمز/ الرقم	اسم المقرر	م
		تدريب TR	تمارين/ عملي LB	نظري LT				
-	-	-	-	٣	PROD 411	نتج ٤١	نقد التصميم Design Criticism	1
-	-	-	-	٣	PROD 423	نتج ٤٢٣	منهجيات التصميم Design Methods	2
-	-	-	-	٣	PROD 441	نتج ٤٤١	تسويق المنتج Product Marketing	3
-	-	-	-	٣	PROD 424	نتج ٤٢٤	التصميم التفاعلي Interaction Design	4
-	-	-	٤	١	PHOT 130	ضوء ١٣٠	التصوير الضوئي Photography	5
-	-	-	٤	١	VIS 331	فنن ٣٣١	تنسيق وإدارة المعارض Curating & Exhibition Management	6
-	-	-	٤	١	GRPH 231	جرف ٢٣١	تصميم الوسائط Media Design	7
-	-	-	٤	١	GRPH 241	جرف ٢٤١	تصميم مواقع Website Design	8
-	-	-	٤	١	GRPH 324	جرف ٣٢٤	تصميم التغليف Packaging Design	9
-	-	-	٤	١	FDT 422	تان ٤٢٢	مكملات الأزياء Fashion Accessories	10

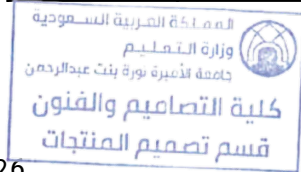
متطلبات نقطة خروج البرنامج (الدبلوم المتوسط في النمذجة)



متطلبات نقطة خروج البرنامج (الدبلوم المتوسط في النمذجة)

وعددتها (24) مقرر بواقع (70) وحدة دراسية موزعة كالتالي:


المتطلب السابق Prerequisite	عدد الوحدات المقدمة CR	عدد ساعات الاتصال			Cod/ No	الرمز/ الرقم	اسم المقرر	م
		تدريب TR	تمارين/ عملي LB	نظري LT				
-	-	-	٤	١	GRPH 123	جرف ١٣٣	برامج التصميم (١) Design Software (1)	1
-	-	-	٤	١	VIS 121	فنن ١٢١	الرسم Drawing	2
-	-	-	٤	١	INT 131	دخل ١٣١	اللون والخامة Color and Material	3
-	-	-	-	٣	VIS 111	فنن ١١١	تاريخ الفن (١) Art History (1)	4
-	-	-	١٣		ENG 101	انج ١٠١	اللغة الانجليزية (١) English Language (1)	5
-	-	-	٤	١	GRPH 125	جرف ١٢٥	برامج التصميم (٢) Design Software (2)	6
-	-	-	٤	١	PROD 122	نتج 122	مدخل إلى تصميم المنتج Introduction to Product Design	7
-	-	-	٤	١	PROD 151	نتج ١٥١	رسومات التصميم Design Drawing	8



متطلبات نقطة خروج البرنامج (الدبلوم المتوسط في النمذجة)

وعددتها (24) مقرر بواقع (70) وحدة دراسية موزعة كالتالي:

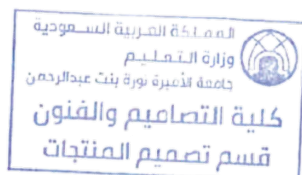
فنن الات	٤	-	-	٣	PROD 111	نتج ١١١	تاريخ تصميم المنتج History of Product Design	9
-	٤	-	٤	١	VIS 122	فنن ١٢٢	التكوين Composition	10
انج ١١	٤	-	١٢		ENG 102	انج ١٠٢	اللغة الانجليزية (٢) English Language (2)	11
-	٤	-	٤	١	PROD 242	نتج ٢٤٢	إظهار المنتجات Product Visualization	12
-	٤	-	٤	١	PROD 234	نتج ٢٣٤	النماذج والقوالب والتصنيع Models, Prototypes Fabrication	13
نتج ١٥١	-	-	-	-	PROD 253	نتج ٢٥٣	التصميم ثنائي الأبعاد بالحاسب 2D Computer Design	14
-	٤	-	-	٣	PROD ٢٣١	نتج ٢٣١	تصميم المنتج: المواد والعمليات Product Design: Material & Process	15
-	٤	-	-	-	-	-	متطلب برنامج اختياري (1) Program Elective (1)	16



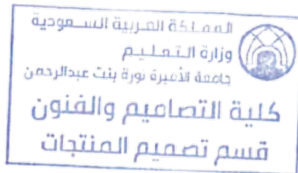
متطلبات نقطة خروج البرنامج (الدبلوم المتوسط في النمذجة)

وعددتها (24) مقرر بواقع (70) وحدة دراسية موزعة كالتالي:

-	٣	-	-	٦	-	-	متطلب جامعة اختياري (١) University Elective (1)	17
نتج 151 نتج 122	٦	-	٨	٦	PROD 222	نتج ٢٢٢	استوديو (١) Core Studio (1)	18
نتج ٢0٣	٦	-	٤	-	PROD 254	نتج ٢0٤	التصميم ثلاثي الأبعاد بالحاسب 3D Computer Design	19
-	٦	-	٤	١	PROD 233	نتج ٢٣٣	العوامل البشرية Human Factors	20
-	٣	-	-	٦	PROD 241	نتج ٢٤١	اللغة الإنجليزية في تصميم المنتجات English for product design	21
-	٦	-	٦	٦	MATH 160	رياض ١٦٠	الإحصاء Statistics	22
-	٣	-	-	-	-	-	متطلب جامعة إجباري (١) University Mandatory (1)	23
اجتياز (67) وحدة دراسية معمدة	٦	-	-	-	PROD 291	نتج ٢٩١	التدريب الميداني Internship	24
70 وحدة دراسية					المجموع			

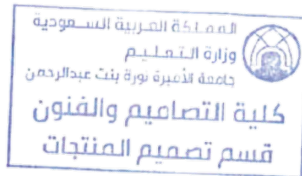


الخطة الدراسية لبرنامج تصميم المنتجات



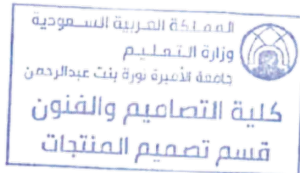
السنة الأولى		السنة الثانية		السنة الثالثة		السنة الرابعة	
المستوى الأول	المستوى الثاني	المستوى الثالث	المستوى الرابع	المستوى الخامس	المستوى السادس	المستوى السابع	المستوى الثامن

م	اسم المقرر Course Title	الرمز/ الرقم	Code/ No	عدد ساعات الاتصال			عدد الوحدات المعتمدة CR	المتطلب السابق Prerequisite
				نظري LT	تمارين/ عملي LB	تدريب TR		
1	برامج التصميم (1) Design Software (1)	جرف 123	GRPH 123	1	4	-	3	-
2	الرسم Drawing	فنن 121	VIS 121	1	4	-	3	-
3	اللون والخامة Color and Material	دخل 131	INT 131	1	4	-	3	-
4	تاريخ الفن (1) Art History (1)	فنن 111	VIS 111	3	-	-	3	-
5	اللغة الإنجليزية (1) English Language (1)	انج 101	ENG 101	12			3	-
المجموع				15 وحدات دراسية				



السنة الأولى		السنة الثانية		السنة الثالثة		السنة الرابعة	
المستوى الأول	المستوى الثاني	المستوى الثالث	المستوى الرابع	المستوى الخامس	المستوى السادس	المستوى السابع	المستوى الثامن

م	اسم المقرر Course Title	الرمز/ الرقم	Code/ No	عدد ساعات الاتصال			عدد الوحدات المعتمدة CR	المتطلب السابق Prerequisite	
				نظري LT	تمارين/ عملي LB	تدريب TR			
1	برامج التصميم (٢) Design Software (2)	جرف ١٢٥	GRPH 125	١	٤	-	٣	جرف ١٢٣	
2	مدخل إلى تصميم المنتج Introduction to Product Design	نتج ١٢٢	PROD ١٢٢	١	٤	-	٣	-	
3	رسومات التصميم Design Drawing	نتج ١٥١	PROD 151	١	٤	-	٣	-	
4	تاريخ تصميم المنتج History of Product Design	نتج ١١١	PROD 111	٣	-	-	٣	فنن 111ت	
5	التكوين Composition	فنن ١٢٢	VIS 122	١	٤	-	٣	-	
6	اللغة الإنجليزية (٢) English Language (2)	انج ١٠٢	ENG 102	12			٣	انج 101	
المجموع				18 وحدات دراسية					



السنة الأولى		السنة الثانية		السنة الثالثة		السنة الرابعة	
المستوى الأول	المستوى الثاني	المستوى الثالث	المستوى الرابع	المستوى الخامس	المستوى السادس	المستوى السابع	المستوى الثامن

م	اسم المقرر Course Title	الرمز/ الرقم	Code/ No	عدد ساعات الاتصال			عدد الوحدات المعتمدة CR	المتطلب السابق Prerequisite
				نظري LT	تمارين/ عملي LB	تدريب TR		
1	إظهار المنتجات Product Visualization	نتج 242	PROD 242	1	4	-	3	-
2	النماذج والقوالب والتصنيع Models, Prototypes Fabrication	نتج ٢٣٤	PROD 234	1	4	-	3	-
3	التصميم ثنائي الأبعاد بالحاسب 2D Computer Design	نتج ٢٥٣	PROD 253	-	4	-	٦	نتج ١٥١
4	تصميم المنتج : المواد والعمليات Product Design: Material & Process	نتج ٢٣١	PROD ٢٣١	3	-	-	3	-
5	متطلب برنامج اختياري (١) Program Elective (1)	-	-	-	-	-	3	-
6	متطلب جامعة اختياري (١) University Elective (1)	-	-	-	-	-	٦	-
المجموع				16 وحدات دراسية				

وزارة التعليم
جامعة طبرستان
كلية التصميم والفنون
قسم تصميم المنتجات




السنة الأولى		السنة الثانية		السنة الثالثة		السنة الرابعة	
المستوى الأول	المستوى الثاني	المستوى الثالث	المستوى الرابع	المستوى الخامس	المستوى السادس	المستوى السابع	المستوى الثامن

م	اسم المقرر Course Title	الرمز/ الرقم	Code/ No	عدد ساعات الاتصال			عدد الوحدات المعتمدة CR	المتطلب السابق Prerequisite
				نظري LT	تمارين/ عملي LB	تدريب TR		
1	استوديو (أ) Core Studio (1)	نتج ٢٢٢	PROD 222	٢	٨	-	٦	نتج 151 نتج 122
2	التصميم ثلاثي الأبعاد بالحاسب 3D Computer Design	نتج ٢٥٤	PROD 254	-	٤	-	٢	نتج ٢٥٣
3	العوامل البشرية Human Factors	نتج ٢٣٣	PROD 233	١	٤	-	٣	-
4	اللغة الإنجليزية في تصميم المنتجات English for Product design	نتج ٢٤١	PROD 241	٢	-	-	٢	-
5	الإحصاء Statistics	رياض ١٦٠	MATH 160	٢	٢	-	٣	-
6	متطلب جامعة إجباري (أ) University Mandatory (1)	-	-	-	-	-	٢	-
المجموع				18 وحدات دراسية				

التدريب الصيفي لبرنامج الدبلوم المتوسط في النمذجة

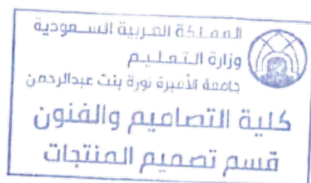
المتطلب السابق Prerequisite	عدد الوحدات المعتمدة CR	عدد ساعات الاتصال			Code/ No	الرمز/ الرقم	اسم المقرر Course Title	م
		تدريب TR	تمارين/ عملي LB	نظري LT				
اجتياز (67) وحدة دراسية معتمدة	٣	١٥	-	-	PROD 291	نتج ٢٩١	*التدريب الميداني Internship	1
3 وحدات دراسية					المجموع			

* قيد نقطة الخروج لا تحتسب الساعات ضمن خطة البكالوريوس.



السنة الأولى		السنة الثانية		السنة الثالثة		السنة الرابعة	
المستوى الأول	المستوى الثاني	المستوى الثالث	المستوى الرابع	المستوى الخامس	المستوى السادس	المستوى السابع	المستوى الثامن

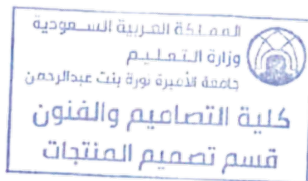
م	اسم المقرر Course Title	الرمز/ الرقم	Code/ No	عدد ساعات الاتصال			عدد الوحدات المعتمدة CR	المتطلب السابق Prerequisite
				نظري LT	تمارين/ عملي LB	تدريب TR		
1	استوديو (٢) Core Studio (2)	نتج ٣٢٥	PROD 325	٢	٨	-	٦	نتج ٢٢٢
2	التصميم للحياة اليومية Living Design	نتج ٣٢١	PROD 321	١	٤	-	٣	-
3	محاكاة الطبيعة Biomimicry	نتج ٣٢٣	PROD 323	١	٤	-	٣	-
4	مدخل إلى الفن الإسلامي Introduction to Islamic Art	فنن ٣١١	VIS 311	٣	-	-	٣	-
5	متطلب جامعة إجباري (٢) University Mandatory (2)	-	-	-	-	-	٢	-
المجموع				17 وحدات دراسية				



السنة الأولى		السنة الثانية		السنة الثالثة		السنة الرابعة	
المستوى الأول	المستوى الثاني	المستوى الثالث	المستوى الرابع	المستوى الخامس	المستوى السادس	المستوى السابع	المستوى الثامن

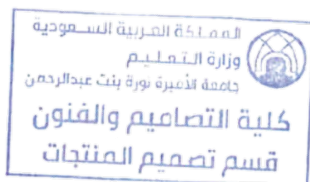
م	اسم المقرر Course Title	الرمز/ الرقم	Code/ No	عدد ساعات الاتصال			عدد الوحدات المعتمدة CR	المتطلب السابق Prerequisite	
				نظري LT	تمارين/ عملي LB	تدريب TR			
1	بحث موجه Directed Research	نتج ٣٨١	PROD 381	١	٦	-	٤	متزامن مع نتج ٣٣٣	
2	التصميم للعموم Design for the Majority	نتج ٣٢٤	PROD 324	١	٤	-	٣	-	
3	استوديو (٣) Core Studio (3)	نتج ٣٣٣	PROD 333	٢	٨	-	٦	نتج ٣٢٥	
4	**متطلب جامعة اختياري (٢) University Elective (2)	-	-	-	-	-	٢	-	
5	**متطلب جامعة اختياري (٣) University Elective (3)	-	-	-	-	-	٢	-	
المجموع				17 وحدات دراسية					

* تختار الطالبة من مقررات مجال تعزيز القيم الإسلامية.
** تختار الطالبة من مقررات المجالات الاختيارية.



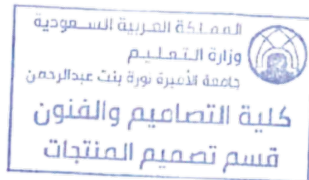
السنة الرابعة		السنة الثالثة		السنة الثانية		السنة الأولى	
المستوى الثامن	المستوى السابع	المستوى السادس	المستوى الخامس	المستوى الرابع	المستوى الثالث	المستوى الثاني	المستوى الأول

المتطلب السابق Prerequisite	عدد الوحدات المعتمدة CR	عدد ساعات الاتصال			Code/ No	الرمز/ الرقم	اسم المقرر Course Title	م
		تدريب TR	تمارين/ عملي LB	نظري LT				
نتج 381	0	-	10	-	PROD 481	نتج ٤٨١	مشروع التخرج Senior Project	1
-	٣	-	٤	١	PROD 462	نتج ٤٦٢	ممارسات مهنية Professional Practice	2
-	٣	-	-	٣	PROD 422	نتج ٤٢٢	قضايا معاصرة في تصميم المنتجات Contemporary Issues in Product Design	3
-	٣	-	-	-	-	-	متطلب برنامج اختياري (٢) Program Elective (2)	4
-	2	-	-	-	-	-	متطلب جامعة** اختياري (٤) University Elective (4)	5
16 وحدات دراسية					المجموع			

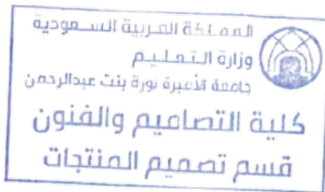


السنة الأولى		السنة الثانية		السنة الثالثة		السنة الرابعة	
المستوى الأول	المستوى الثاني	المستوى الثالث	المستوى الرابع	المستوى الخامس	المستوى السادس	المستوى السابع	المستوى الثامن

م	اسم المقرر Course Title	الرمز/ الرقم	Code/ No	عدد ساعات الاتصال			عدد الوحدات المعتمدة CR	المتطلب السابق Prerequisite
				نظري LT	تمارين/ عملي LB	تدريب TR		
1	التدريب الميداني Internship	نتج ٤٩١	PROD 491	-	-	٦	٣٠	اجتياز ما لا يقل عن (١١٧) وحدة دراسية
المجموع				6 وحدات دراسية				

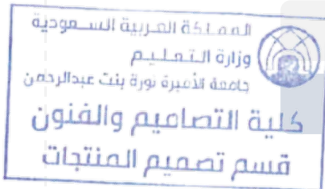


المهن الوظيفية




المهن الوظيفية

- 1 مصممة معرض.
- 2 إدارة براءة الاختراع.
- 3 مصممة المجوهرات.
- 4 مصممة وسائل نقل.
- 5 مصممة لعب الأطفال.
- 6 مصممة قوالب ونماذج.
- 7 مصممة لخطوط الإنتاج.
- 8 مصممة مكملات الزينة.
- 9 مصممة الأدوات الصحية.
- 10 مصممة التفليف والتعبئة.
- 11 الأجهزة والمستلزمات الطبية.
- 12 مصممة الأثاث المكتبي والمنزلي.
- 13 مصممة الأجهزة والمعدات والأدوات.
- 14 إدارة البحث والتطوير في مجال تصميم المنتجات.
- 15 بحوث المستخدم، بحوث الخامات، بحوث تكنولوجيا الإنتاج.

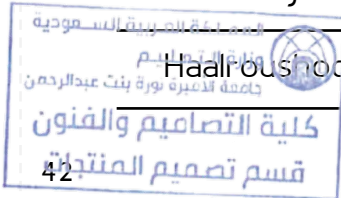


أعضاء هيئة التدريس



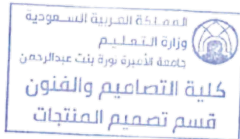
أعضاء هيئة التدريس

الإسم	الدرجة الأكاديمية	البريد الإلكتروني
أ.د. وجدان بنت عبدالرحمن العوده	أستاذ	Waalaudah@pnu.edu.sa
أ.د. منى بنت عبدالعزيز الخيني	أستاذ	Maalkhanini@pnu.edu.sa
أ.د. منيرة بنت صالح الضحيان	أستاذ	Msaldhuhayyan@pnu.edu.sa
أ.د. رجب ابن هلال عبدالجواد	أستاذ	Rhabdalgoad@pnu.edu.sa
أ.د. صفاء بنت إبراهيم حنفي	أستاذ	Sihanfy@pnu.edu.sa
د. هدى بنت عبدالرحمن العيد	أستاذ مشارك	Haaleid@pnu.edu.sa
د. عائشة بنت عبدالجبار العيسى	أستاذ مشارك	Aaalessa@pnu.edu.sa
د. مها بنت أمين خياط	أستاذ مساعد	Makhayat@pnu.edu.sa
د. غادة بنت عبدالعزيز بن دهيم	أستاذ مساعد	Gabinduhem@pnu.edu.sa
د. علياء بنت عبدالعزيز الفدا	أستاذ مساعد	Aaalfadda@pnu.edu.sa
د. غادة بنت عبدالرحمن الفيصل	أستاذ مساعد	Gaalfaisal@pnu.edu.sa
د. مها بنت عبدالله التوجري	أستاذ مساعد	Maaltwjeri@pnu.edu.sa
د. هيا بنت عبدالرحمن الرشود	أستاذ مساعد	Haalrousod@pnu.edu.sa

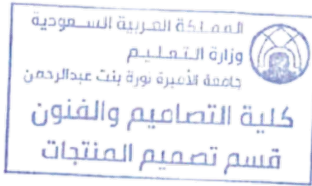


أعضاء هيئة التدريس

الإسم	الدرجة الأكاديمية	البريد الإلكتروني
د. خلود بنت عثمان الجار الله	أستاذ مساعد	Koaljarallah@pnu.edu.sa
د. فاطمة بنت حسين حمدي	أستاذ مساعد	Fhhamdi@pnu.edu.sa
د. الاء بنت عماد العشماوي	أستاذ مساعد	Aemohamed@pnu.edu.sa
د. نهلة محمد الجنيدى	أستاذ مساعد	Nmelgeneady@pnu.edu.sa
أ. خلود بنت صالح السواط	محاضر	Ksalsawat@pnu.edu.sa
أ. البندي بنت عبدالرحمن الحلوان	محاضر	Aaalhalwan@pnu.edu.sa
أ. سميرة بنت علي بابطين	محاضر	Saalbabteen@pnu.edu.sa
أ. ديمة بنت ناصر العودان	معيد	Dnalodan@pnu.edu.sa
أ. بيار بنت أحمد العيسى	معيد	Baaleisa@pnu.edu.sa
أ. رنا بنت محمد البواردي	معيد	Ramalbwardi@pnu.edu.sa
أ. ملاك بنت مشاري السويلم	معيد	Mmalsuwailem@pnu.edu.sa
أ. نهى بنت صالح الحديثي	معيد	Nsalhodathy@pnu.edu.sa



آلية القبول والتسجيل في البرنامج

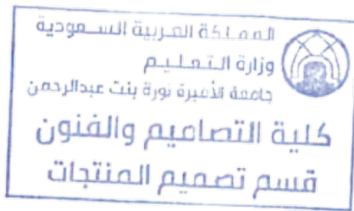


شروط القبول في قسم تصميم المنتجات

- أن تجتاز الطالبة شروط القبول العامة في جامعة الأميرة نورة بنت عبدالرحمن.
(للموصول لشروط القبول بالجامعة:

<https://www.pnu.edu.sa/ar/Deanship/Registration/Documents/1442%20دليل%20القبول.pdf>

- أن تكون الطالبة سعودية الجنسية.
- أن تكون الطالبة حاصلة على ثانوية علمي أو أدبي أو إداري أو تحفيظ.
- أن تجتاز الطالبة اختبار موهبة .



آلية التسجيل في البرنامج

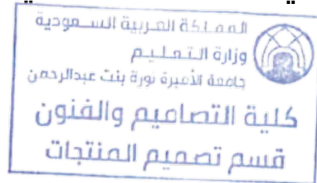
تتولى عمادة القبول والتسجيل وتسجيل المقررات للطالبات المستجدات (المستوى الأول والثاني) و طالبات التخصص بعد إنهاء السنة التأسيسية، أما بقية المستويات فتتولى الطالبة مسؤولية تسجيل مقرراتها في **مرحلة التسجيل المبكر**.

ما هو التسجيل المبكر؟

هو الفترة الأساسية لتسجيل المقررات الدراسية والتي تتزامن مع أسبوع الإرشاد المبكر في الفصل الذي يسبق الفصل الذي سيتم التسجيل له.

إجراءات مهمة عند تسجيل المقررات:

- الاطلاع على تقييم الشهادة للتعرف على المقررات المتبقية في الخطة الدراسية.
- الاطلاع على الخطة الدراسية والرسم الشجري لإدراك العلاقة بين المقررات وتحديد الأولوية في التسجيل.
- ضرورة تسجيل مقررات المستوى الأدنى أولاً ثم الأعلى .
- ضرورة تسجيل مقررات التعثر أولاً (إن وجدت)، وبما يضمن لك الحد الأدنى من العباء التدريسي في كل فصل.
- مراعاة الحد الأدنى والحد الأعلى لعدد ساعات التسجيل في الفصل الدراسي.



المرجع:
دليل عمادة القبول والتسجيل
بجامعة الأميرة نورة بنت عبدالرحمن



آلية التسجيل في البرنامج

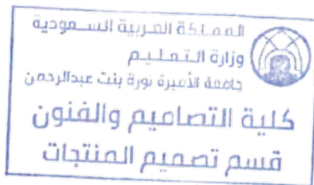
خطوات التسجيل المبكر

يتم الدخول للخدمة الذاتية سواء من جهاز الكمبيوتر أو الجوال من خلال الضغط على أيقونة **تسجيل المقررات** في الشريط التالي الموجود على موقع الجامعة:



(تسجيل المقررات)
هو رابط تستطيع الطالبة من خلاله تسجيل جدولها الدراسي

ملحوظة مهمة : للدخول على النظام الأكاديمي تأمل ادخال اسم المستخدم والرقم السري للبريد الجامعي



المرجع:
دليل عمادة القبول والتسجيل
بجامعة الأميرة نورة بنت عبدالرحمن

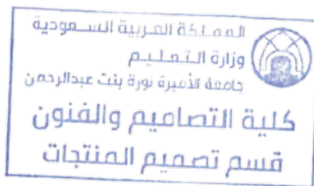
آلية التسجيل في البرنامج

النظام متاح باللغتين العربية والإنجليزية ولتغيير لغة النظام من اللغة الإنجليزية إلى العربية يجب اتباع الخطوات التالية:

الضغط على أيقونة الإعدادات
Language Setting واختيار
Arabic (Saudi Arabia) ثم
الضغط على Save لتظهر رسالة بأنه قد تم
حفظ التغييرات بالنجاح

بعد تغيير اللغة يتم تسجيل الخروج من خلال
الضغط على أيقونة الطالبة ثم الضغط على Sign
Out ثم إعادة الدخول مرة أخرى على النظام

ملحوظة مهمة : من الضروري تسجيل الخروج ثم إعادة الدخول مرة أخرى لإتمام عملية تغيير اللغة.



كلية التصاميم والفنون
قسم تصميم المنتجات

المرجع:
دليل عمادة القبول والتسجيل
بجامعة الأميرة نورة بنت عبدالرحمن

آلية التسجيل في البرنامج

الاستعداد للتسجيل / حالة التسجيل:
يمكن من خلال هذه الأيقونة معرفة حالة الطالبة
والمستوى المقيدة فيه قبل البدء في تسجيل
الجدول الدراسي

التسجيل في المقررات
البحث والتسجيل في المقررات كما يمكنك عرض جدولك وإدارته.

الإعداد للتسجيل
عرض حالة التسجيل وإعدادات الفصل الدراسي للطلاب، وإتمام متطلبات ما قبل التسجيل.

التسجيل في المقررات:
يتم الضغط على هذه الأيقونة لبدء عمليات
تسجيل الجدول الدراسي (الحذف والإضافة) من
واقع الخطة الدراسية، ثم يتم اختيار الفصل
الدراسي المراد التسجيل له.

خطط مسبقاً
أبداً بالتعليق مبكراً. عندما تصبح جاهزاً للتسجيل، يمكنك تحميل المخططات.

عرض معلومات التسجيل
عرض الجداول السابقة والمقررات التي لم يتم وضع درجاتها.

آلية التسجيل في البرنامج

التسجيل من الخطة

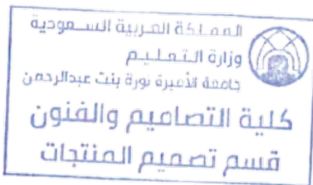
التسجيل المعطى
المقررات التالية هي المقررات تخطيطه لهذا الفصل.

الاسم	الساعات	نوع	الرمز
كيمياء العناصر الانتقالية	421	إلزامي	كيم 421
كيمياء الكيمياء	314	إلزامي	كيم 314
كيمياء كبريتية (1)	315	إلزامي	كيم 315

1

2 الملخص: وهو الجزء الخاص بتأكيد تسجيل الشعب المضافة أو حذفها، كما يتضح فيه عدد الساعات المسجلة والحد الأدنى والأعلى المسموح به للتسجيل

3 الجدول الدراسي وتفاصيل الشعبة وجدول الاختبارات النهائية للمقررات المسجلة



المرجع:
دليل عمادة القبول والتسجيل
بجامعة الأميرة نورة بنت عبدالرحمن

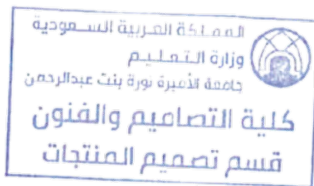
آلية التسجيل في البرنامج

التسجيل من الخطة

المقررات	التسجيل من الخطة	التسجيل من المقررات	المقررات
التسجيل من المقررات	التسجيل من الخطة	التسجيل من المقررات	المقررات
التسجيل من المقررات	التسجيل من الخطة	التسجيل من المقررات	المقررات
التسجيل من المقررات	التسجيل من الخطة	التسجيل من المقررات	المقررات
التسجيل من المقررات	التسجيل من الخطة	التسجيل من المقررات	المقررات
التسجيل من المقررات	التسجيل من الخطة	التسجيل من المقررات	المقررات
التسجيل من المقررات	التسجيل من الخطة	التسجيل من المقررات	المقررات

يظهر للطالبة في الجزء (أ) المعلومات الأساسية للمقررات الدراسية المتاحة للتسجيل من واقع الخطة الدراسية وحسب مناسبتها لمستوى الطالبة، ويمكن استعراض وإضافة الشعب المتاحة بالضغط على أيقونة (عرض الشعب) الموجودة أمام كل مقرر.

ملحوظة مهمة: حتى تتمكن الطالبة من تسجيل المقررات عليها قراءة الرسالة التي تظهر لها في أعلى الجزء الأيمن من الصفحة والموافقة عليها.



المرجع:
دليل عمادة القبول والتسجيل
بجامعة الأميرة نورة بنت عبد الرحمن

آلية التسجيل في البرنامج

1

الرجوع للمناسخ

التسجيل في المقررات

الصفحة الرئيسية = اختيار فصل دراسي = التسجيل في المقررات

الاسم	التسجيل من	التسجيل من	التسجيل من
إعجازي نغم	إعجازي نغم	إعجازي نغم	إعجازي نغم
إعجازي نغم	إعجازي نغم	إعجازي نغم	إعجازي نغم
إعجازي نغم (2) وحدة معتمدة	إعجازي نغم (2) وحدة معتمدة	إعجازي نغم (2) وحدة معتمدة	إعجازي نغم (2) وحدة معتمدة
إعجازي نغم (1) وحدة معتمدة	إعجازي نغم (1) وحدة معتمدة	إعجازي نغم (1) وحدة معتمدة	إعجازي نغم (1) وحدة معتمدة

نلاحظ هنا أن أسماء مقررات الخطة الإجبارية تظهر بشكل مباشر وواضح ، و عند وجود مقررات اختيارية أو حرة ستظهر على صورة مجموعة أو حزمة : مثل (اختياري تخصص (ا) ٢ وحدة معتمدة ، اختياري تخصص (٢) ٣ وحدات معتمدة، مقرر حر ، ...)

آلية التسجيل في البرنامج

1

التسجيل في المقررات

البحث عن مقررات

أدخل الأرقام المرجعية للمقررات

التسجيل من الخطة

الجدول

الفصل الدراسي: الفصل الدراسي الأول - 1441

الرقم المرجعي

23699

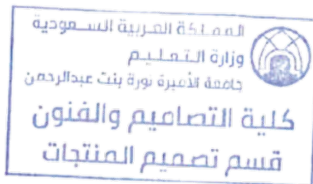
4

DO3

إضافة

إضافة

عند الضغط على (عرض الشعب) يتم عرض جميع الشعب المتاحة للمقرر ، وعند وضع المؤشر هنا تظهر قائمة بتفاصيل الشعبة ومن ضمنها الرقم المرجعي .
ولإضافة الشعبة يتم الضغط على أيقونة (إضافة) الموجودة أمام الشعبة المطلوب إضافتها.



المرجع:
دليل عمادة القبول والتسجيل
بجامعة الأميرة نورة بنت عبدالرحمن

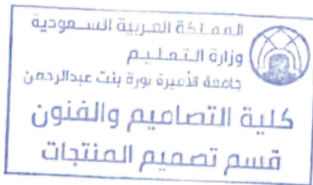
آلية التسجيل في البرنامج

وبالمثل للمقررات الاختيارية أو الحرة ، عند الضغط على (عرض الشعب) تظهر للطالبة المقررات الاختيارية أو الحرة المتاحة في الفصل المراد التسجيل له، وكما هي في الخطة الدراسية ، لتختار الطالبة منها ما يتناسب معها ، ولإضافة المقرر يتم الضغط على أيقونة (إضافة) الموجودة أمام الشعبة المطلوب إضافتها.

العودة إلى التسجيل من الخطة		الفصل الدراسي: الفصل الدراسي الأول - 1441	
إضافة	23 من عدد ال... تمارض الوقت	اختيار 08:30 صباحا - 10:30 صباحا النوع: اختيار Class 01:00 مساءً - 02:50 مساءً النوع: Class	الفصل ... 24422
إضافة	36 من عدد ال...	اختيار 08:30 صباحا - 10:30 صباحا النوع: اختيار 10:00 صباحا - 11:50 صباحا النوع: lass	الفصل ... 24339
إضافة	35 من عدد ال...	اختيار 08:30 صباحا - 10:30 صباحا النوع: اختيار	الفصل ... 24419

المرجع: دليل عمادة القبول والتسجيل بجامعة الأميرة نورة بنت عبدالرحمن

ملحوظة مهمة : على الطالبة الالتزام بتسجيل المقرر الاختياري أو الحر وفق عدد الساعات المقررة لهذا المقرر في المستوى ووفق الخطة الدراسية (فلا يجوز للطالبة تسجيل مقرر حر عدد ساعاته ٢ والمطلوب في الخطة لنفس المستوى مقرر حر عدد ساعاته ٣ ، وكذلك لا يجوز تسجيل مقرر حر عدد ساعاته ٣ والمطلوب في الخطة الدراسية تسجيل مقرر حر عدد ساعاته ٢) ، وتحمل الطالبة مسؤولية عدم الالتزام بذلك.



المرجع:
دليل عمادة القبول والتسجيل
بجامعة الأميرة نورة بنت عبدالرحمن



آلية التسجيل في البرنامج

الطالب • التسجيل • اختر فصلاً دراسياً • التسجيل في المقررات

الرقم الجامعي: الطالب: بحث جديد

التسجيل في المقررات

البحث عن مقررات | العودة إلى التسجيل من الخطة | الفصل الدراسي: الفصل الدراسي الأول - 1441

العودة إلى التسجيل من الخطة

عند إضافة الشعبة تظهر في الجزء (2) ويظهر أمام المقرر كلمة (معلق) ولتأكيد تسجيل الشعبة الضغط على (تنفيذ).

2

تسجيل ذاتي

كيمياء العناصر الانتقالية كيمياء 421، الشعبة DO3، الرقم المرجعي لتقرير: 23809

الفرق: 10 جزء الفصل الدراسي: 1 نوع الجدول: نظري طريقة التدريس: تقديري تاريخ التسجيل: 13/جمادى الأولى/1441

ساعات مفصلة: ساعات محلية: ساعات مسجلة: حدة الوقت بساعات: نظام الترميز: L حراني

تم استقبال الموافقة: تجوز: المرحلة: UG الجامعية

حطة التسجيل: RE سجل

إجمالي ساعات | مسجل: 0 | محاسبية: 0 | وحدات التعديل المستقر: 0 | الحد الأدنى: 15 | الأقصى: 22

تنفيذ

حذف وإضافة بشرطية

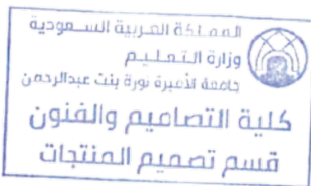
السبت	الجمعة	الخميس	الأربعاء	الثلاثاء	الاثنين	الأحد	الجدول
							6ص
							7ص
							8ص

الملخص

ملحوظة مهمة : إذا لم تضغط الطالبة على تنفيذ فلن يتم إضافة المقرر.

المرجع:

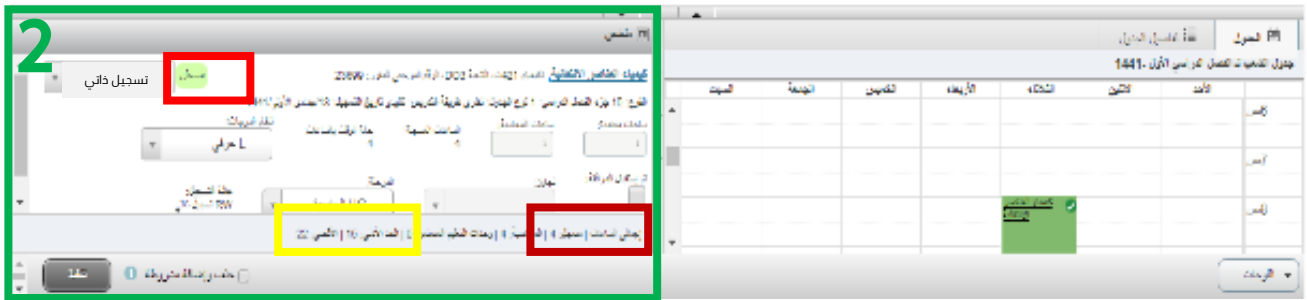
دليل عمادة القبول والتسجيل
بجامعة الأميرة نورة بنت عبدالرحمن



آلية التسجيل في البرنامج



بعد الضغط على (تنفيذ) تظهر رسالة بأنه تم الحفظ بنجاح , كما يتم تأكيد ذلك في الملخص من خلال تغيير حالة المقرر من (مُعلق) إلى (مُسجل).
وهكذا يتم تكرار عمليات الإضافة لبقية شعب المقررات المراد تسجيلها.
كما يتضح في الجزء الأسفل من الملخص عدد الوحدات الدراسية المسجلة والحد الأدنى والأقصى لعدد الوحدات الدراسية المسموح بها للتسجيل.



الملخص

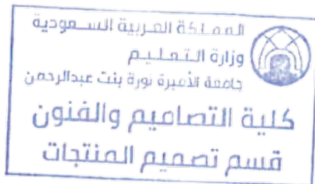
المرجع:
دليل عمادة القبول والتسجيل
بجامعة الأميرة نورة بنت عبدالرحمن

آلية التسجيل في البرنامج

ولإجراء تعديل في الجدول الدراسي، تقوم الطالبة بالدخول على خدمات النظام الأكاديمي سواء من جهاز الكمبيوتر أو الجوال من خلال الضغط على أيقونة **النظام الأكاديمي للطالبات Banner** في الشريط التالي الموجود على موقع الجامعة:

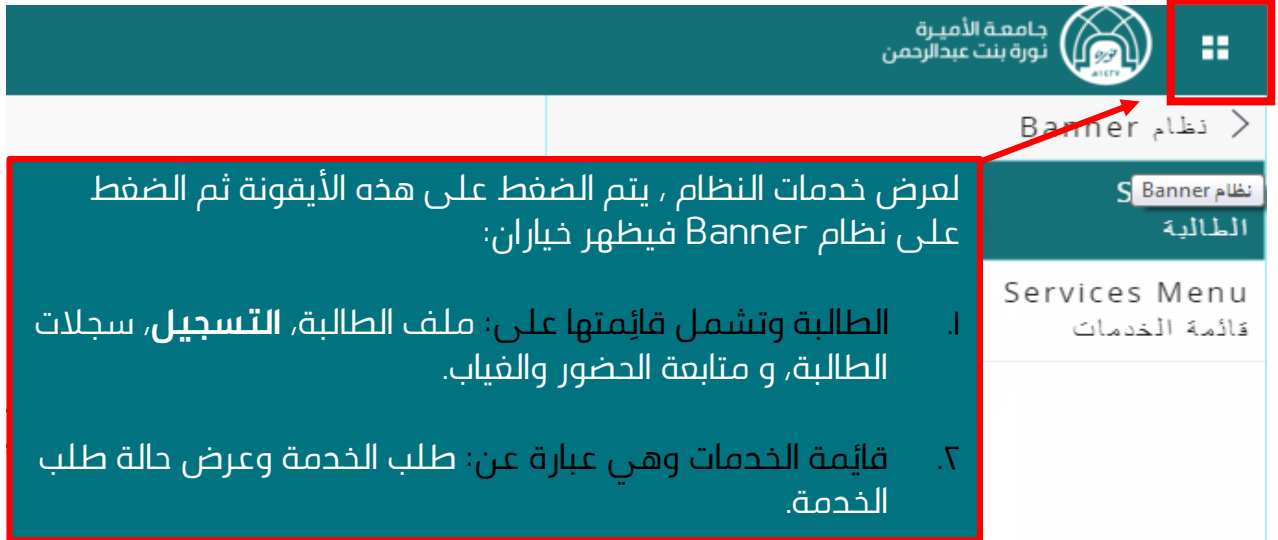


ملحوظة مهمة : للدخول على النظام الأكاديمي تأمل ادخال اسم المستخدم والرقم السري للبريد الجامعي



المرجع:
دليل عمادة القبول والتسجيل
بجامعة الأميرة نورة بنت عبدالرحمن

آلية التسجيل في البرنامج



جامعة الأميرة
نورة بنت عبدالرحمن

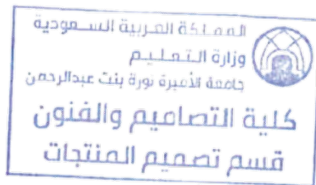
نظام Banner >

نظام Banner
الطالبة

Services Menu
قائمة الخدمات

لعرض خدمات النظام , يتم الضغط على هذه الأيقونة ثم الضغط على نظام Banner فيظهر خياران:

1. الطالبة وتشمل قائمتها على: ملف الطالبة, التسجيل, سجلات الطالبة, و متابعة الحضور والغياب.
2. قائمة الخدمات وهي عبارة عن: طلب الخدمة وعرض حالة طلب الخدمة.



المرجع:
دليل عمادة القبول والتسجيل
بجامعة الأميرة نورة بنت عبدالرحمن

آلية التسجيل في البرنامج



جامعة الأميرة
نورة بنت عبدالرحمن

Student >
الطالبة

Student Profile
الملف الشخصي

Registration
التسجيل

Track Attendance
متابعة الحضور والغياب


عند الضغط على **الطالبة** يظهر ما يلي:

- ملف الطالبة: صفحة شاملة لجميع معلومات الطالبة، والخطة الدراسية، و تقييم الشهادة، والمعدل، كما يمكن للطالبة من خلالها الاطلاع على اسم المرشدة الأكاديمية ومراسلتها.
- التسجيل: وهو عبارة عن:
 - جدول الطالبة الدراسي.
 - على الطالبة اختيار الفصل الدراسي ثم الضغط على تنفيذ.
 - طلب تعديل الجدول إلكترونياً (يظهر في للطالبة في الفترة المحددة للتقديم على الخدمة).

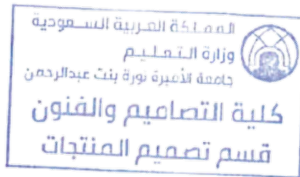
٣. سجلات الطالبة: وهي عبارة عن: السجل الأكاديمي، تقييم الشهادة، عرض معلومات الطالبة، عرض درجات اختبارات قياس، فهرس المقررات ، و عرض الإيقافات.

٤. متابعة الحضور والغياب: يتاح للطالبة من خلالها متابعة الحضور والغياب في الشعب المسجلة ، وللتنويه : سيتم إرسال إشعارات الإنذارات والوصول للحرمان على إيميل الطالبة الجامعي.

للاستفسارات بإمكانك التواصل مع البريد الإلكتروني الخاص بعمادة القبول والتسجيل لاستقبال استفسارات الطالبات: DAR-REG@pnu.edu.sa



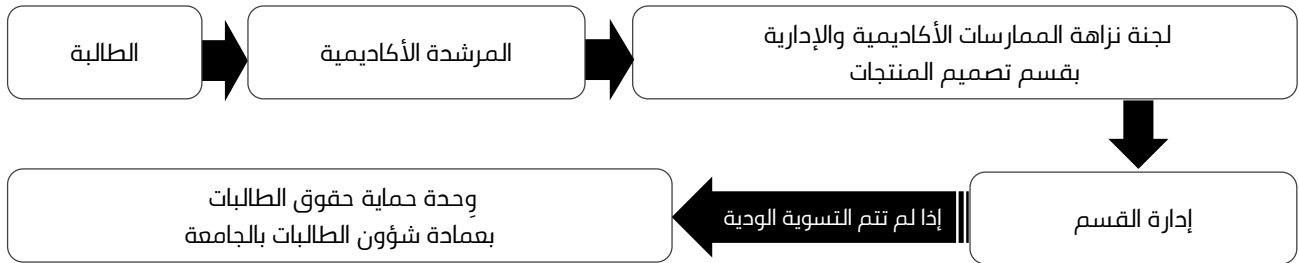
التسلسل الإداري لرفع شكوى من الطالبة



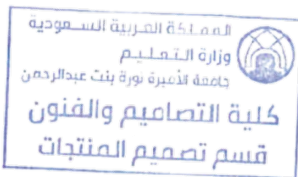
التسلسل الإداري لرفع شكوى من الطالبة

أستحدث قسم تصميم المنتجات اعتباراً من الفصل الدراسي الأول للعام ١٤٤٥هـ الموافق ٢٠٢٣/٢٠٢٤م إجراءات تقديم ودراسة الشكوى المُقدّمة من قِبل الطالبة بهدف حماية حقوق الطالبات، وذلك وفقاً للوائح والأنظمة المعتمدة من وحدة حماية حقوق الطالبات بعمادة شؤون الطالبات بالجامعة الصادرة بالعام الدراسي ١٤٣٥/١٤٣٤هـ الموافق ٢٠٢٤/٢٠١٣م والتي لا تزال سارية حتى العام الدراسي الحالي ١٤٤٥هـ الموافق ٢٠٢٣/٢٠٢٤م.

على أن يكون التسلسل الإداري لرفع الشكوى من قِبل الطالبة كالتالي:



كما أنه لا يجوز للطالبة أن تتقدم بشكواها أو تظلمها بعد مرور (٣٠) يوماً من تاريخ حدوث الواقعة محل الشكوى، ولا يجوز أن تتقدم بشكواها عن ذات الواقعة أكثر من مرة واحدة أو لأكثر من جهة في الجامعة.



التسلسل الإداري لرفع شكوى من الطالبة

نسخة من وثيقة التسلسل الإداري المُعتمدة من قسم تصميم المنتجات:

Kingdom of Saudi Arabia
Ministry of Education
Princess Nourah bint
Abdulrahman University
(048)
College of Arts and Design
Product Design Department



المملكة العربية السعودية
وزارة التعليم
جامعة الأميرة
نورة بنت عبدالرحمن
(٤٨)
كلية التصميم والفنون
قسم تصميم المنتجات

التسلسل الإداري لرفع شكوى / تظلم من قبل طالبة تصميم المنتجات

استحدث قسم تصميم المنتجات اعتباراً من الفصل الدراسي الأول للعام ١٤٤٥هـ الموافق ٢٠٢٤/٢٠٢٣م إجراءات تقديم ودراسة الشكوى المُقدمة من قبل الطالبة بهدف حماية حقوق الطالبات، وذلك وفقاً للوائح والأنظمة المعتمدة من وحدة حماية حقوق الطالبات بعمادة شؤون الطالبات بالجامعة الصادرة للعام الدراسي ١٤٤٥/١٤٣٥هـ الموافق ٢٠٢٤/٢٠٢٣م والتي لا تزال سارية حتى العام الدراسي الحالي ١٤٤٥هـ الموافق ٢٠٢٤/٢٠٢٣م.

وفقاً للإجراءات المطلوبة، يتعين على الطالبة الرابغة بتقديم شكوى أو تظلم تحديدها بموضوعها بدقة باستخدام النموذج الرسمي الخاص بالجامعة وإضافة توقيدها عليه مع إرفاق كامل المستندات والأدلة التي تثبت دعواها وإرسالها عبر البريد الإلكتروني الجامعي إلى مرشدتها الأكاديمية في القسم. وبعد ذلك يتم النظر والتحقيق في الشكوى من قبل لجان القسم المسؤولة بسرية تامه والنوازل مع العضو المشكو في حقه للرد كتابياً على ما ورد في الشكوى خلال خمسة أيام من تاريخ إخطاره، وإن لم ترد الإجابة بعد إقراراً منه بما هو وارد في الشكوى على أن يتم النظر والتحقيق في الشكوى المُقدمة وبذل الجهد نحو تحقيق التسوية الودية، وفي حالة التسوية الودية تحرر مذكرة يتم إصدارها من لجنة نزاهة الممارسات الأكاديمية والإدارية في القسم واعتمادها من قبل إدارة القسم. وفي حالة فشل التسوية الودية تُرفع الشكوى المُقدمة إلى عمادة شؤون الطالبات للنظر فيها، والتي تقوم بدورها باتخاذ اللازم على أن يكون التسلسل الإداري لرفع الشكوى من قبل الطالبة كالتالي:

كما أنه لا يجوز للطالبة أن تتقدم بشكواها أو تظلمها بعد مرور (٣٠) يوماً من تاريخ حدوث الواقعة محل الشكوى، ولا يجوز أن تتقدم بشكواها عن ذات الواقعة أكثر من مرة واحدة أو لأكثر من جهة في الجامعة.

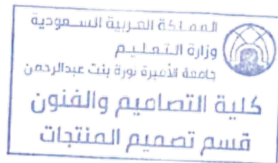
اعتماد الوثيقة:

جهة الاعتماد	قسم تصميم المنتجات
رقم الجلسة	السادسة
تاريخ الجلسة	1445/04/07 هـ.





لائحة الدراسة والاختبارات




لائحة الدراسة والاختبارات المعتمدة من مجلس الجامعة

تعتمد جامعة الأميرة نورة بنت عبدالرحمن على لائحة الدراسة والاختبارات للمرحلة الجامعية المعدلة والمعتمدة من مجلس التعليم بتاريخ 1423/11/02 هـ، والقواعد التنفيذية لها في جامعة الأميرة نورة بنت عبدالرحمن بعام 1438 هـ والتي لا تزال سارية المفعول حتى العام الدراسي الحالي 1440هـ الموافق 2024/2023م.

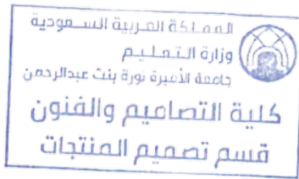
على أن تكون لائحة الدراسة والاختبارات المعتمدة في العام الحالي من مجلس الجامعة هي اللائحة التالية:

اللائحة	الرابط	الـ QR Code
لائحة الدراسة والاختبارات المعتمدة من مجلس الجامعة	https://www.pnu.edu.sa/ar/Deanship/Registration/Documents/الاختبارات%20لائحة/لائحة38-39.pdf	



المرجع:
لائحة الدراسة والاختبارات للمرحلة الجامعية والقواعد
التنفيذية لها بجامعة الأميرة نورة بنت عبدالرحمن 1438 هـ.

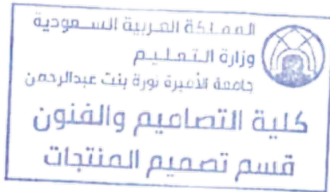
التقويم الأكاديمي للعام الدراسي 1445 هـ



التقويم الأكاديمي للعام الدراسي 1445 هـ

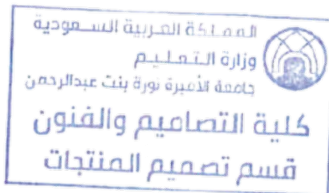
QR Code	الرابط	التقويم الأكاديمي
	https://www.pnu.edu.sa/ar/Deanship/Registration/Documents/144510%20التقويم%20الاجراءات%20الاكاديمية%20الفصل%20الأول.pdf	الفصل الدراسي الأول للعام 1445 هـ
	https://www.pnu.edu.sa/ar/Deanship/Registration/Documents/144520%20التقويم%20الاجراءات%20الاكاديمية%20الفصل%20الثاني.pdf	الفصل الدراسي الثاني للعام 1445 هـ
	https://www.pnu.edu.sa/ar/Deanship/Registration/Documents/144530%20التقويم%20الاجراءات%20الاكاديمية%20الفصل%20الصيفي.pdf	الفصل الدراسي الصيفي للعام 1445 هـ

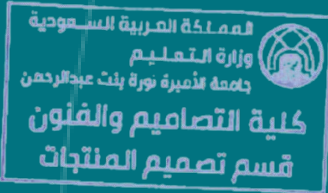
أدلة إضافية مُساعدة للطالبة



أدلة إضافية مُساعدة للطالبة

QR Code الـ	الرابط	الدليل
	https://www.pnu.edu.sa/ar/Faculties/Designs/Documents/dalil.pdf	دليل الطالبة للإرشاد الأكاديمي
	https://www.pnu.edu.sa/ar/Faculties/Designs/Documents/triningStudent.pdf	دليل التدريب الميداني / كلية التصميم والفنون
	https://www.pnu.edu.sa/ar/Faculties/Designs/Documents/GENRALdalial.pdf	دليل الطالبة الجامعية





للتواصل مع قسم تصميم المنتجات
CAD-DPD@pnu.edu.sa

مطابع الجامعة
press@pnu.edu.sa

