



آلية إدخال رغبات الدرجات العلمية المخصصة ذاتياً (التخصصات المزدوجة (Double Majors))



عمادة القبول والتسجيل



# الدخول على النظام الأكاديمي




عزيزتي الطالبة يمكنك الدخول للخدمة الذاتية سواء من جهاز الكمبيوتر أو الهاتف المحمول من خلال الضغط على أيقونة **النظام الأكاديمي للطالبات** في الشريط التالي الموجود على موقع الجامعة:



**ملحوظة هامة:** للدخول على النظام الجديد على الطالبة إدخال الرقم السري للبريد الجامعي وليس الرقم السري السابق للنظام بانر ٨.

# تغيير لغة النظام



النظام متاح باللغتين العربية والإنجليزية ولتغيير لغة النظام من اللغة الإنجليزية للعربية يجب اتباع الخطوات التالية:

جامعة الأميرة نورة بنت عبدالرحمن

الصفحة الآمنة الخاصة بالخدمة الذاتية للطلّابة

مرحباً ،


هذا هو اسمك كما سيظهر في وثيقة التخرج، وللإطلاع على اسمك باللغة الإنجليزية أو تحديثه، تأمل زياد هذه صفحة إدخال بيانات Banner للطلّابة. من هنا، يمكنك تصفح الصفحات التالية (حسب مرحلتك الجارية): (Alt + M)

- ملف الطّالبة.
- الجدول الدراسي للطلّابة
- الدرجات النهائية.
- تقييم الشهادة. ( لمعرفة المقررات المجتازة و المتبقية في خطتك عند التسجيل )
- عرض الحساب المالي والإيقافات.
- متابعة الحضور والغياب.
- طلب الخدمات ومتابعة حالتها. ( تخضع بعض الخدمات لمواعيد محددة ومعلنة في التقويم الجامعي )
- رأي الطّالبة (الاستبيانات).

إذا كان لديك أي أسئلة أو ملاحظات يرجى إرسال بريد إلكتروني لعمادة القبول والتسجيل [DAR@P.NU.EDU.SA](mailto:DAR@P.NU.EDU.SA) أو تعبئة الاستبيان الخاصة بذلك.

الضغط على أيقونة الإعدادات  
Language Setting  
ثم اختيار ( Saudi Arabia )  
ثم الضغط على Save لتظهر رسالة بأنه قد  
تم حفظ التغييرات بالنجاح

# تغيير لغة النظام



## الصفحة الآمنة الخاصة بالخدمة الذاتية للطلبة

بعد تغيير اللغة يتم تسجيل الخروج من خلال الضغط على  
أيقونة الطالبة  
ثم الضغط على Sign Out  
ثم إعادة الدخول مرة أخرى على النظام

مرحباً




هذا هو اسمك كما سيظهر في وثيقة التخرج، وللاطلاع على اسمك باللغة الإنجليزية  
هذه صفحة إدخال بيانات للطلبة. من هنا، يمكنك تصفح الصفحات التالية  
:(Alt + M)


- ملف الطالبة.
- الجدول الدراسي للطلبة
- الدرجات النهائية.
- تقييم الشهادة. ( لمعرفة المقررات الممتازة و المتبقية في خطتك عند التسا
- عرض الحساب المالي والإيقافات.
- متابعة الحضور والغياب.
- طلب الخدمات ومتابعة حالتها. ( تخضع بعض الخدمات لمواعيد محددة ومعلنة في التقويم الجامعي).
- رأي الطالبة (الاستبيانات).

**ملحوظة مهمة:** من الضروري تسجيل الخروج ثم إعادة الدخول مرة أخرى لإتمام عملية تغيير اللغة.

# خطوات إدخال رغبة الطالبة في التخصص المزدوج



# خطوات إدخال رغبة الطالبة في التخصص المزدوج



جامعة الأميرة نورة بنت عبدالرحمن

Services Menu >  
قائمة الخدمات

Request for a service  
طلب خدمة

View Previous Requests Status  
عرض حالة طلب الخدمة


تخرج، وللإطلاع على اسمك باللغة الإنجليزية أو تحديثه، نأمل زيارة بوابة الخدمات الإلكترونية. طالبة. من هنا، يمكنك تصفح الصفحات التالية (حسب مرحلتك الجامعية) باستخدام مربع القائمة الرئيسية في أعلى اليمين ثم الضغط على نظام Banner أو الضغط على

ارات المجتازة و المتبقية في خطتك عند التسجيل )  
ات.

( تخضع بعض الخدمات لمواعيد محددة ومعلنة في التقويم الجامعي).

حي إرسال بريد إلكتروني لعمادة القبول والتسجيل DAR@PNU.EDU.SA أو تعبئة الاستبانة الخاصة بذلك."

# خطوات إدخال رغبة الطالبة في التخصص المزدوج




\* يشير إلى حقل مطلوب

الفئة: \* لا يوجد  
الخدمة: \* لا يوجد  
الإجراءات الأكاديمية  
الخدمات الأكاديمية  
المتابعة  
خدمات شؤون الطلاب

اختيار الخدمات الأكاديمية من قائمة الفئة.

# خطوات إدخال رغبة الطالبة في التخصص المزدوج



جامعة الأميرة  
نورة بنت عبدالرحمن



تصفح

خدمات الأكاديمية

الطالب

طلب خدمة

Request for a service < خدمات الأكاديمية < الصفحة

ثم اختيار إدخال الرغبات للبرامج  
المزدوجة حسب الضوابط .

\* يشير إلى حقل مطلوب

\* الفئة: الخدمات الأكاديمية

\* الخدمة: لا يوجد

لا يوجد

إدخال الرغبات للبرامج المزدوجة


المتابعة

© شركة Ellucian ذات الشراكة المحدودة وتوايها. 2024

الإصدار: 8.5.5 [BSC:8.5.5]



# خطوات إدخال رغبة الطالبة في التخصص المزدوج



جامعة الأميرة  
نورة بنت عبدالرحمن



تصفح

الطالب

خدمات الأكاديمية

طلب خدمة

الصفحة < خدمات الأكاديمية < Request for a service طلب خدمة

\* يشير إلى حقل مطلوب

\* الفئة: الخدمات الأكاديمية

\* الخدمة: إدخال الرغبات للبرامج المزدوجة

ثم الضغط على أيقونة (المتابعة).

طلب التسجيل في تخصص مزدوج داخل جامعة الأميرة نورة بنت عبدالرحمن

البحث بالتص


إلغاء

المتابعة

© 2024 Ellucian ذات الشراكة المحدودة وتوايها.

الإصدار: 8.5.5 [BSC:8.5.5]

# خطوات إدخال رغبة الطالبة في التخصص المزدوج



## على الطالبة قراءة البنود والشروط بعناية .

يمكن الاطلاع على شروط وضوابط الالتحاق بالتخصصات المزدوجة على صفحة عمادة القبول والتسجيل من خلال الضغط هنا.

ولاستكمال إجراءات تقديم الطلب يتم الضغط على أيقونة (المتابعة).

تصفح  
الطالب خدمات الأكاديمية  
البنود و الشروط  
الصفحة | البنود و الشروط


### إرشادات مهمة قبل تقديم طلب الالتحاق بتخصص مزدوج في جامعة الأميرة نورة بنت عبد الرحمن:

1. يجب على الطالبة الاهتمام بإدخال التخصص المزدوج المطلوب. ولا يسمح لها بالتعديل بعد إغلاق الخدمة.
2. يعتبر الالتحاق في التخصص المزدوج اختياريًا، ولا يسمح للطالبة التسجيل في تخصص مزدوج إلا بعد التحاقها ببرنامجهما الرئيس.
3. على الطالبة الالتحاق بالتخصص المزدوج المتاح لبرنامجها، ولا يحق لها التسجيل في تخصص مزدوج غير مشتمل لبرنامجها.
4. يتاح للطالبة التسجيل في تخصص مزدوج واحد فقط يختلف عن برنامجها الرئيسي.
5. أن تكون الطالبة أكملت جميع متطلبات السنة الأولى للبرنامج الرئيسي المقيدة فيه ولا يحق لها التسجيل بعد اجتياز السنة الثانية، وتعتبر الطالبة مسؤولة إن لم تلتزم بذلك.
6. تدرس الطالبة مقررات التخصص المزدوج تزامناً مع مقررات تخصصها الرئيسي، مع مراعاة ما ورد في لائحة الدراسة والاختبارات.
7. لا يتم تخريج الطالبة إلا بعد استيفاء متطلبات برنامجها الرئيسي والمزدوج، فلها إلغاء قيدها في حال تعذر عليها استكمالها.
8. فيما عدا ما ذكر في هذا الإطار، يطبق على الطالبة ما ورد في لائحة الدراسة والاختبارات وقواعدها التنفيذية بجامعة الأميرة نورة بنت عبد الرحمن.
9. يتم الفرز عن طريق المفاضلة بين جميع الطالبات المحققات للشروط حسب الألية المعتمدة والمعلنة في موقع الجامعة ووفق المقاعد المعتمدة لكل تخصص مزدوج.
10. حفظك للترغبات يعني اطلاعك على كافة البيانات وشروط وضوابط وشروط الالتحاق.

• للاطلاع على شروط وضوابط الالتحاق بالتخصصات المزدوجة ( اضغطي هنا)

إلغاء المتابعة

# خطوات إدخال رغبة الطالبة في التخصص المزدوج



جامعة الأميرة نورة بنت عبدالرحمن

تصفح

الطالب خدمات الأكاديمية

## تفاصيل طلب الخدمة

الصفحة < تفاصيل طلب الخدمة

\* يشير إلى حقل مطلوب

وصف الخدمة:

تاريخ التسليم المقدر:

يرجى اختيار البرنامج المزدوج: \*

تعليقات الخدمة:

بيات للبرامج المزدوجة

طلب التسجيل في تخصص مزدوج داخل جامعة الأميرة نورة بنت عبدالرحمن

لا يوجد تاريخ تسليم مقدر

لا يوجد

لا يوجد

بكالوريوس الفيزياء وعلوم الحاسب

حفظ إلغاء


© شركة Ellucian ذات الشراكة المحدودة وتوايها. 2024

الإصدار: 8.5.5 [BSC:8.5.5]

يتم اختيار رغبة واحدة من القائمة المنسدلة.

ثم الضغط على أيقونة (حفظ).

# خطوات متابعة حالة الطلب / إلغاء الطلب



جامعة الأميرة نورة بنت عبدالرحمن

Services Menu >  
قائمة الخدمات

طلب خدمة

Request for a service


View Previous Requests Status  
عرض حالة طلب الخدمة

متابعة حالة الطلب أو إلغائه يتم الدخول على ( عرض حالة الخدمة ) من قائمة الخدمات.

المجتازة و المتبقية في خطتك عند التسجيل )  
( تخضع بعض الخدمات لمواعيد محددة ومعلنة في التقويم الجامعي).

جى إرسال بريد إلكتروني لعمادة القبول والتسجيل DAR@PNU.EDU.SA أو تعبئة الاستبانه الخاصة بذلك."

# خطوات متابعة حالة الطلب / إلغاء الطلب



يظهر الطلب من ضمن قائمة الطلبات وتكون حالة الطلب (طلب مرسل).

## الخدمات المطلوبة

رقم الخدمة	تاريخ التسليم المقدر	تاريخ الإكمال	الخدمة	تاريخ التسليم	الحالة	تاريخ الدفع
36951	لا يوجد تاريخ تسليم مقدر	مارس 11, 2020	إدخال رعبات التخصص لكلية التصميم والفنون	لا يوجد تاريخ تسليم	طلب مُرسل	
36650	لا يوجد تاريخ تسليم مقدر	فبراير 06, 2020	إدخال رعبات التخصص لكلية التصميم والفنون	لا يوجد تاريخ تسليم	الطلب مُلغى	

# خطوات متابعة حالة الطلب / إلغاء الطلب



بالضغط على رقم الطلب : يمكن للطالبة الاطلاع على تفاصيل الطلب أو إلغائه.


عرض حالة طلب الخدمة  
الطالب << خدمات الأكاديمية  
الصفحة < خدمات الأكاديمية < /view Previous Requests Status

رقم الخدمة	تاريخ التسليم المقرر	تاريخ الإقبال	الخدمة	تاريخ التسليم	الحالة	تاريخ الدفع
36951	لا يوجد تاريخ تسليم مقدر	مارس 11, 2020	إدخال رعبات التخصص لكلية التصميم والفنون	لا يوجد تاريخ تسليم	طلب مُرسل	
36650	لا يوجد تاريخ تسليم مقدر	فبراير 06, 2020	إدخال رعبات التخصص لكلية التصميم والفنون	لا يوجد تاريخ تسليم	الطلب مُلغى	

## حالات الطلب:

- طلب مُرسل: إذا تم حفظ الطلب بعد التقديم ويعني تم إرساله للجهة ذات الاختصاص.
- الطلب قيد الدراسة: يعني أن الجهة ذات الاختصاص تعمل على دراسة الطلب.
- طلب مُلغى: يعني أنه قد تم إلغاء الطالبة للطلب.
- تم قبول الطلب: عند موافقة الجهة ذات الاختصاص على الطلب.
- تم رفض الطلب: عند رفض الجهة ذات الاختصاص للطلب.

# خطوات متابعة حالة الطلب / إلغاء الطلب



جامعة الأميرة نورة بنت عبدالرحمن

تصفح

الطالب خدمات الأكاديمية

## طباعة الخدمة

الصفحة < طباعة الخدمة

رقم الخدمة:  
الخدمة:  
الفرع:  
تعليقات الخدمة:

عدد النسخ:  
خدمة التسليم:  
الميلع:  
الرغبة الأولى:  
الرغبة الثانية:  
الرغبة الثالثة:  
الرغبة الرابعة:  
الرغبة الخامسة:

تاريخ التسليم المقدر: لا يوجد تاريخ تسليم مقدر  
الحالة:  
تاريخ بحالة:  
تاريخ الاستلام:

تعليق المؤسسة

الفنون البصرية - عام  
بكالوريوس التصميم الجرافيكي  
بكالوريوس التصميم الداخلي  
بكالوريوس تصميم المنتجات  
بكالوريوس تصميم أزياء ونسيج

طلب مرسل  
مارس 11, 2020  
مارس 11, 2020

إلغاء الطلب

القائمة السابقة

حفظ

على الطالبة الاطلاع دائماً على تعليق المؤسسة لمعرفة تفاصيل أكثر عن رد الجهة ذات الاختصاص على الطلب.

لإلغاء الطلب يتم الضغط على أيقونة (إلغاء الطلب)، وعلى الطالبة مراجعة صفحة حالة الطلبات للتأكد من إلغاء طلبها.

كيف يمكنني التعديل على رغبة التخصص المزدوج في طلب مرسل؟




يمكن للطالبة التعديل على طلبها بخطوتين :

١. إلغاء الطلب السابق (يمكن الرجوع للشريحة رقم 12 للاطلاع على الخطوات).
٢. تقديم طلب جديد (يمكن الرجوع للشريحة رقم 5 للاطلاع على الخطوات).

ملحوظات مهمة :

- يتاح للطالبة التعديل على الطلب خلال الفترة المتاحة للتقديم على الخدمة.
- لا يحق للطالبة تقديم طلب جديد ولديها طلب مرسل وليس مُلغى.
- يمكن للطالبة الاطلاع على تفاصيل طلبها ( الملغى ) بالضغط على رقم الطلب من صفحة حالة الطلبات.





انتهى مع صادق دعواتنا لكن بالتوفيق ،،،



عمادة القبول والتسجيل

لمزيد من الاستفسارات نأمل التواصل على البريد الالكتروني

[Dar-reg@pnu.edu.sa](mailto:Dar-reg@pnu.edu.sa)

