


آلية تقديم طلب تعديل الجدول إلكترونياً على النظام الأكاديمي Banner 9



عمادة القبول والتسجيل





لتقديم طلب تعديل الجدول إلكترونياً على الطالبة الضغط على أيقونة **النظام الأكاديمي للطالبات** في الشريط التالي على موقع الجامعة:




النظام الأكاديمي للطالبات

تسجيل المقررات

النظام الأكاديمي للأعضاء الأكاديميون

نظام تراسل

ملحوظة مهمة: للدخول على النظام الأكاديمي نأمل ادخال اسم المستخدم والرقم السري للبريد الجامعي.



النظام متاح باللغتين العربية والإنجليزية، ولتغيير لغة النظام من اللغة الإنجليزية للعربية، يجب اتباع الخطوات التالية:

جامعة الأميرة نورة بنت عبدالرحمن

الصفحة الآمنة الخاصة بالخدمة الذاتية للطلبة


مرحبا

هذا هو اسمك كما سيظهر في وثيقة التخرج، وللإطلاع على اسمك باللغة الإنجليزية أو تحديثه، تأمل زيار هذه صفحة إدخال بيانات Banner للطلبة. من هنا، يمكنك تصفح الصفحات التالية (حسب مرحلتك الج : (Alt + M)

- ملف الطلبة.
- الجدول الدراسي للطلبة
- الدرجات النهائية.
- تقييم الشهادة. (لمعرفة المقررات المجتازة و المتبقية في خطتك عند التسجيل)
- عرض الحساب المالي والإيقافات.
- متابعة الحضور والغياب.
- طلب الخدمات ومتابعة حالتها. (تخضع بعض الخدمات لمواعيد محددة ومعلنة في التقويم الجام
- رأي الطلبة (الاستبيانات).

إذا كان لديك أي أسئلة أو ملاحظات يرجى إرسال بريد إلكتروني لعمادة القبول والتسجيل DAR@PNU.EDU.SA أو تعبئة الاستبانه الخاصة بـ

الضغط على أيقونة الإعدادات
واختيار Language Setting
ثم اختيار (Arabic (Saudi Arabia)
ثم الضغط على Save لتظهر رسالة بأنه قد تم
حفظ التغييرات بالنجاح



الصفحة الآمنة الخاصة بالخدمة الذاتية للطالبة

بعد تغيير اللغة يتم تسجيل الخروج من خلال الضغط على
أيقونة الطالبة


ثم الضغط على Sign Out
ثم إعادة الدخول مرة أخرى على النظام

مرحباً .
"

هذا هو اسمك كما سيظهر في وثيقة التخرج، وللإطلاع على اسمك باللغة الإنجليزية
هذه صفحة إدخال بيانات Banner للطالبة. من هنا، يمكنك تصفح الصفحات التالية
:(Alt + M)

- ملف الطالبة.
- الجدول الدراسي للطالبة
- الدرجات النهائية.
- تقييم الشهادة. (لمعرفة المقررات المجتازة و المتبقية في خطتك عند التسليم)
- عرض الحساب المالي والإيقافات.
- متابعة الحضور والغياب.
- طلب الخدمات ومتابعة حالتها. (تخضع بعض الخدمات لمواعيد محددة ومعلنة في التقويم الجامعي).
- رأي الطالبة (الاستبيانات).

ملحوظة مهمة : من الضروري تسجيل الخروج ثم إعادة الدخول مرة أخرى لإتمام عملية تغيير اللغة.



جامعة الأميرة نورة بنت عبدالرحمن

نظام Banner >

Banner نظام <

الذاتية للطالبة

Banner نظام <

الطالبة

Services Menu <

قائمة الخدمات

لعرض خدمات النظام ، يتم الضغط على هذه الأيقونة ثم الضغط على نظام Banner فيظهر خيارين :
الطالبة وتشمل : الملف الشخصي ، التسجيل ، سجلات الطالبة، ومتابعة الحضور والغياب .
قائمة الخدمات : وتشمل طلب الخدمة وعرض حالة طلب الخدمة.

الطلاب الذين لديهم أي استفسار أو شكوى يرجى إرسال بريد إلكتروني لعمادة القبول والتسجيل DAR@PNU.EDU.SA أو تعبئة الاستبانة الخاصة بذلك."



التسجيل >

تعديل الجدول إلكترونياً

عند الضغط على (الطالبة) يتم اختيار (التسجيل) فيظهر (طلب تعديل الجدول إلكترونياً) وبعد قراءة إرشادات الخدمة بعناية يتم الضغط على (متابعة)

يتاح للطالبة تقديم طلب تعديل الجدول لمرة واحدة فقط، ويمكن لها من خلال هذا الطلب التقديم على ثلاث إجراءات أكاديمية:

- (إما) (إضافة مقرر وحذف مقرر وتبديل شعبة).
- (أو) إضافة ثلاثة مقررات .
- (أو) حذف ثلاثة مقررات .

عند طلب إضافة مقرر ستظهر للطالبة المقررات التي لها شعب متاحة فقط و تتناسب مع مستواها من خطتها الدراسية، فتختار الطالبة الشعبة المراد إضافتها، كما أن عليها كتابة سبب طلب الإضافة.

الإجراء الأول

الإجراء المطلوب

المقرر

الشعبة

السبب

الإجراء الثاني

الإجراء المطلوب

المقرر

الشعبة

السبب

الإجراء الثالث

الإجراء المطلوب

المقرر

الشعبة

السبب

الإجراء الأول

الإجراء المطلوب

المقرر

الشعبة

السبب

الإجراء الثاني

الإجراء المطلوب

المقرر

الشعبة

السبب

الإجراء الثالث

الإجراء المطلوب

المقرر

الشعبة

السبب

إلغاء الطلب

حفظ

رجوع

عند طلب حذف مقرر ستظهر للطالبة المقررات المسجلة فعلياً فتختار الشعبة المراد حذفها مع ذكر سبب الحذف ، مع مراعاة ما يلي :

(١) عند طلب حذف مقرر متزامن مع مقرر آخر، سيتم تلقائياً حذف المقررين معاً عند الموافقة على طلب حذف أحد المقررين.

(٢) يتيح للطالبة عند تقديم طلب حذف مقرر، أن يكون طلب الحذف مشروطاً بإضافة المقرر المطلوب إضافته، من خلال وضع علامة (√) على عبارة " أمل عدم حذف المقرر إلا في حالة إضافة المقرر المطلوب ".

الإجراء الأول

الإجراء المطلوب

المقرر

الشعبة

عند طلب استبدال شعبة لمقرر مسجل، ستظهر شعب المقرر المسجلة للطالبة والشعب البديلة لنفس المقرر، لتختار الطالبة منها ما يناسبها.

- بعد الانتهاء من كافة الطلبات يتم حفظ الطلب ، مع مراعاة ما يلي :
١. عند حفظ الطلب لا يمكن تعديله ، ويلزم الطالبة في حال رغبتها التعديل إلغاء الطلب وتقديم طلب جديد ، (فمثلاً : إذا تقدمت الطالبة بطلب إضافة وحذف فقط ، فليس بالإمكان إضافة إجراء ثالث بعد (حفظ الطلب) ، ولكن عليها إلغاء الطلب وتقديم طلب جديد).
 ٢. يتيح للطالبة إلغاء الطلب ما لم يتم البدء في معالجة الطلب من الجهة ذات الاختصاص أو إغلاق الخدمة.
 ٣. تقديم الطلب لا يعني قبوله. ومتابعة حالته ، والاطلاع على السجل التاريخي للطلبات، نأمل الضغط على (عرض حالة طلب الخدمة) من (قائمة الخدمات) في القائمة الرئيسية.

الإجراء الثالث

الإجراء المطلوب

المقرر

الشعبة


شعبة البديلة

شروط المراسلات

رجوع

حفظ

إلغاء الطلب



للتأكد من إرسال طلب تعديل الجدول إلكترونياً ، يتم العودة للقائمة الرئيسية واختيار (عرض حالة طلب الخدمة) من قائمة الخدمات.

وثيقة التخرج، وللاطلاع على اسمك باللغة الإنجليزية
Ba للطالبة. من هنا، يمكنك تصفح الصفحات التا

المقررات المجتازة و المتبقية في خطتك عند التسجيل)

حالتها. (تخضع بعض الخدمات لمواعيد محددة ومعلنة في التقويم الجامعي).

لغات يرجى إرسال بريد إلكتروني لعمادة القبول والتسجيل DAR@PNU.EDU.SA أو تعبئة الاستبانة الخاصة بذلك."



صفحة ملخص الطلبات

Service Menu | الطلب | الخدمات التعليمية | عرض حالة طلب الخدمة

الصفحة > قائمة الخدمات > عرض حالة طلب الخدمة

الخدمات المطلوبة

رقم الخدمة	تاريخ التقديم المقرر	تاريخ الإكمال	الخدمة	تاريخ التقديم	الحالة
11443	7 يونيو 2014	ربيع الثاني 1441	طلب تعديل الجدول إلكترونياً	7 يونيو 2014	طلب مرسل
11449	7 يونيو 2014	ربيع الثاني 1441	الخدمة الإلكترونية لغير المتخرجين	7 يونيو 2014	طلب مرسل
طلب خدمة جديدة					

على الطالبة التأكد من أن حالة الطلب في صفحة ملخص الطلبات هي (طلب مرسل) مما يعني أن الطلب قد تم إرساله للجهة ذات الاختصاص لمعالجته ، وبإمكان الطالبة التعديل على الطلب ما لم تتغير حالته إلى (الطلب قيد الدراسة) ، ولمعرفة تفاصيل أكثر عن الطلب ورد الجهة ذات الاختصاص وأسباب رفضها (مثلاً) يتم الضغط على رقم الطلب .



صفحة تفاصيل الطلب

من هذه الصفحة يتم الاطلاع على حالة الطلبات وكذلك إلغائها

ملخص الطلب

السنة < ملخص الطلب

رقم الخدمة: 1124
الخدمة: طلب تعديل الجدول إلكترونياً
الفرع:
ملاحظات وتعليم الخدمة:
عدد التسع: 1
خدمة التسليم:
المتبع:
السبب:
تاريخ التسليم المقرر: لا يوجد تاريخ تسليم المقرر
العلة: تم إرسال الطلب
تاريخ العدة: ربيع الأول 23, 1441
تاريخ الاستلام: ربيع الأول 23, 1441

بعد الضغط على رقم الطلب ستظهر الصفحة التالية ويمكن معرفة تعليق الجهة ذات العلاقة من الرد الموجود أمام (تعليق المؤسسة).

تم حذف المقرر ولكن لم يتم تبديل الشعبة لوجود تعارض في الوقت

حذف الخدمة السابقة إلغاء الطلب

صفحة تفاصيل الطلب

من هذه الصفحة يتم الاطلاع على حالة الطلبات وكذلك إلغاءها

يكون رد الجهة ذات الاختصاص :

الطلب قيد الدراسة : يعني أن الجهة المختصة بدأت معالجة الطلب ولا يمكن للطالبة حينها التعديل على الطلب.

تم قبول الطلب : عند الموافقة على الإجراءات الأكاديمية الثلاثة المطلوبة في طلب تعديل الجدول إلكترونياً .

مُعاد لاستكمال البيانات / الملفات : في حال وجود نقص في رفع الأوراق المطلوبة وعلى الطالبة استكمالها وتقديم طلب جديد.

تم رفض الطلب : عند رفض الإجراءات الأكاديمية الثلاثة المطلوبة.

قبول جزئي : عند الموافقة على إجراء أو إجرائين فقط (من الضروري هنا الاطلاع على تعليق المؤسسة) .

تنبيه هام: على الطالبة الاطلاع دائماً على تعليق المؤسسة لمعرفة تفاصيل أكثر عن رد الجهة ذات الاختصاص على الطلب.



ملخص الطلب

الصفحة > ملخص الطلب

رقم الخدمة:	1124
الخدمة:	طلب اصدار عن فصل دراسي
الفرع:	
ملاحظات وتعليم الخدمة:	
عدد التسع:	1
خدمة التسليم:	
المتبع:	
السبب:	الفرع خارج الخدمة
تاريخ التسليم المقرر:	لا يوجد تاريخ تسليم المقرر
العلاقة:	تم إرسال الطلب
تاريخ العلاقة:	ربيع الأول, 23, 1441
تاريخ الاستلام:	ربيع الأول, 23, 1441
تعليق المؤسسة:	

حفظ | الخدمة السابقة | إلغاء الطلب

صفحة تفاصيل الطلب

من هذه الصفحة يتم الاطلاع على حالة الطلبات وكذلك إلغائها



ملخص الطلب

الصفحة > ملخص الطلب

رقم الخدمة:	1124
الخدمة:	طلب اصدار عن لاسل براسي
الفرع:	
ملاحظات وتعليم الخدمة:	
عدد التسع:	1
خدمة التسليم:	
المتبع:	
السبب:	السر خارج الخدمة
تاريخ التسليم المقرر:	لا يوجد تاريخ تسليم مقرر
العلة:	تم إرسال الطلب
تاريخ العلة:	ربيع الأول, 23, 1441
تاريخ الاستلام:	ربيع الأول, 23, 1441
تطبيق المؤسسة:	

إلغاء الطلب | الخدمة السابقة | حذف

ولإلغاء الطلب يتم فتح نفس الصفحة والضغط على (إلغاء الطلب) فيظهر للطالبة رسالة بطلب تأكيد طلب حذف الطلب وبعد الموافقة يتم حذف الطلب.



صفحة ملخص الطلبات

Service Menu | الطلب | الخدمات التعليمية | عرض حالة طلب الخدمة

الصفحة > قائمة الخدمات > عرض حالة طلب الخدمة

الطلبات المقترية

رقم الخدمة	تاريخ التقديم المقرر	تاريخ الإكمال	الخدمة	تاريخ التقديم	الحالة
1143	7 يونيو 2014 م	ربيع الثاني 1441, 05	طلب تعديل الجدول إلكترونياً	7 يونيو 2014 م	طلب مُلغى
1144	7 يونيو 2014 م	ربيع الثاني 1441, 03	الترجمة الإلكترونية لبيان الشهادة	7 يونيو 2014 م	طلب مرسل
جديد	طلب خدمة جديدة				

© 1441 هـ (Baccalaureate) ذات الشراكة المسبقة والترخيص

إصدار: 8.5.5 [BSC-8.5.5]

وللتأكد من إلغاء الطلب يتم الرجوع لصفحة ملخص الطلبات لتجد
الطالبة حالة الطلب (طلب مُلغى).

انتهى مع صادق دعواتنا لكن بالتوفيق