جامعة الأميرة
نورة بنت عبدالرحمن

دليل الهوية البصرية
Brand Guidelines

https://www.pnu.edu.sa/ar/Faculties/Designs/IdentityOffice

للاستفسارات والطلبات التواصل مع إدارة الهوية البصرية: Cad-ovi@pnu.edu.sa

النسخة الثانية 2026

دليل
الهوية البصرية



مقدمة

هـذا الدليـل يسـتعرض الاسـتراتيجية والهويـة البصريـة الخاصـة بجامعـة الأميـرة نـورة بنـت عبـد الرحمـن للإلتـزام بـه علـى جميـع الوسـائط ذات الصلـة التـي تنتجهـا الجامعـة. فهـو يوضـح أسـس اسـتخدام الشـعار، الألوان، الخـط وعناصر التصميـم الأخـرى لضمـان مظهـر مرئـي متناسـق وقـوي، كمـا يعمـل كدليـل توجيـه للتصميـم ودعـم المتطلبـات المسـتقبلية للهويـة بتميّـز وحيويـة.

الفهرس

01. استراتيجية الهوية 06
الاستراتيجية 06
الأثر المعنوي للهوية 08
الصوت والنبرة 10

02. عن الشعار 12
الشعار الرئيسي 13
معاني الشعار 14
تكوين الشعار 18
استخدامات الشعار 20
تسجيل الشعار 22
قياسات الشعار 23
استخدامات اللونية للشعار 24
الاستخدامات الخاطئة للشعار 25
أماكن وضع الشعار 26
تصميم شعارات قطاعات الجامعة 27
المجموعة اللونية الأساسية والثانوية 48
المجموعة اللونية للكليات والمعاهد 50
نسبة استخدام الألوان 52
الخط 54

03. أسلوب الهوية 56
النمط البصري الأساسي 58
الاستخدام الأول للنمط الأساسي 60
الاستخدام الثاني للنمط الأساسي 62
النمط البصري الثانوي 64
الرموز 68
الرسوم البيانية 70
أسلوب الرسوم 74
أسلوب الانفوجرافيك 78
أسلوب التصوير 80
تطبيق الهوية على الصور 84

04. تطبيقات الهوية 86
القرطاسية 88
بطاقات التعريف 91
المنشورات والإعلانات 94
البنرات 110
المواد التسويقية 112
الموقع الإلكتروني 115



01. استراتيجية الهوية

الاستراتيجية

توفر الجامعة بيئة تعليمية محفزة للإبداع والابتكار، تمكن من إعداد كوادر نسائية قادرة على تعزيز ثقافة المجتمع، ونشر الفكر الايجابي، وتأصيل الموروث الثقافي بإستخدام منتج فني ابداعي مميز.

الشعار اللفظي:

صرح التمكين



"هـويـــة من الجامعة
إلى الجامعـة"



01. استراتيجية الهوية

الأثر المعنوي للهوية

إنتماء

أصالة



ثقة

تميز



عن الأميرة نورة

الملك عبدالله بن عبدالعزيز "رحمه الله"
1429 هـ

إذا تحدثت أوجزت، وإذا قالت فعلت، خير من يمثل النخوة والفطنة والشجاعة.

01. استراتيجية الهوية

الصوت والنبرة

صوت الشعار

الثقة والتمكين



عن الشعار

02.

الشعار الرئيسي
معاني الشعار
تكوين الشعار
استخدامات الشعار
قياسات الشعار
تسجيل الشعار
استخدامات اللونية للشعار
الاستخدامات الخاطئة للشعار
أماكن وضع الشعار
تصميم شعارات قطاعات الجامعة
المجموعة اللونية الأساسية والثانوية
المجموعة اللونية للكليات والمعاهد
الخط

الشعار الرئيسي



فكرة الشعار

كانت صاحبة السمو الملكي الأميرة نورة بنت عبد الرحمن والتي اختار الملك عبد الله رحمه الله تسمية الجامعة بإسمها هي المفهوم الأول الذي انطلقت منه فكرة الشعار حيث أضيف اسمها بخط يدها لتكوين الشعار لإضافة أثر أصيل يرمز للأصالة وصفات الأميرة التي تنتهج الجامعة بعضا منها في مخرجاتها.

معاني الشعار

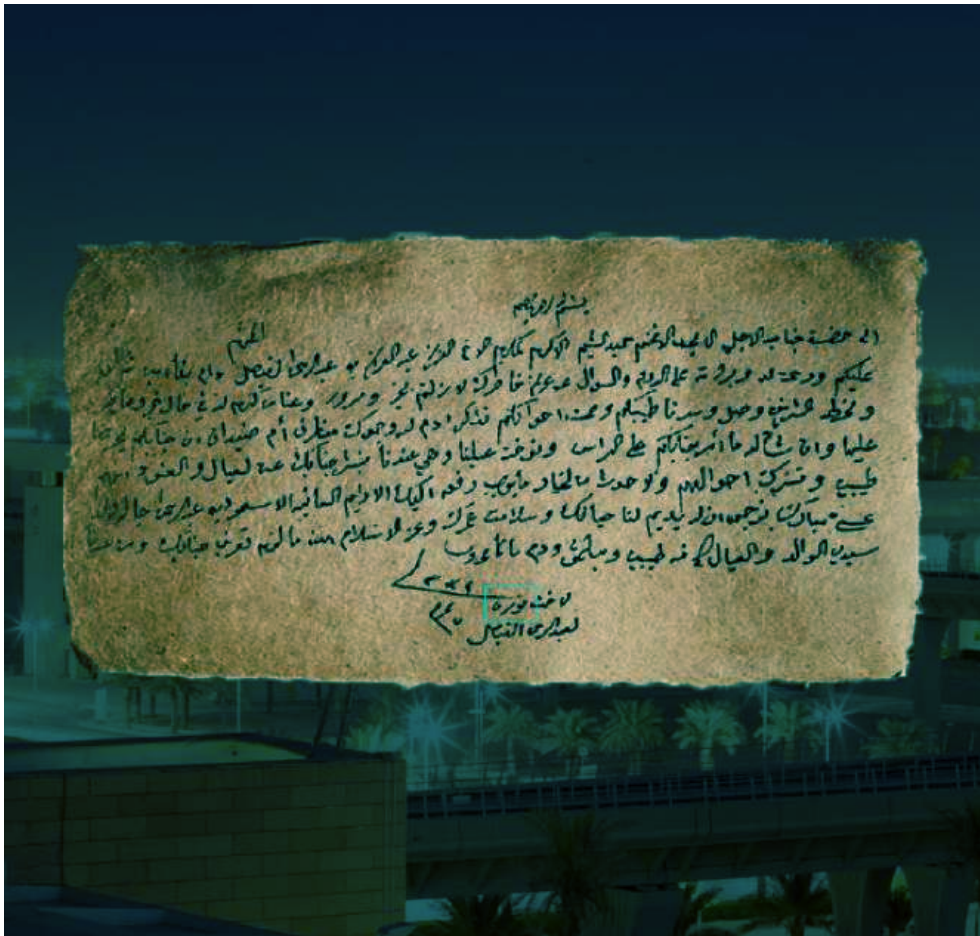

نورة

اسم الاميرة نورة بنت عبد الرحمن بخط يدها

سميت الجامعة حسب توجيه الملك عبد الله رحمه الله باسم السيدة الأولى في تاريخ المملكة العربية السعودية الأميرة نورة بنت عبد الرحمن، لذلك كانت اسمها بخط يدها والموجود في إحدى رسائلها للملك عبد العزيز هي الأثر الأصيل الذي تم ترشيحه ليضاف لتكوين الشعار كعلامة مميزة تعكس الأميرة نورة.

02. عن الشعار

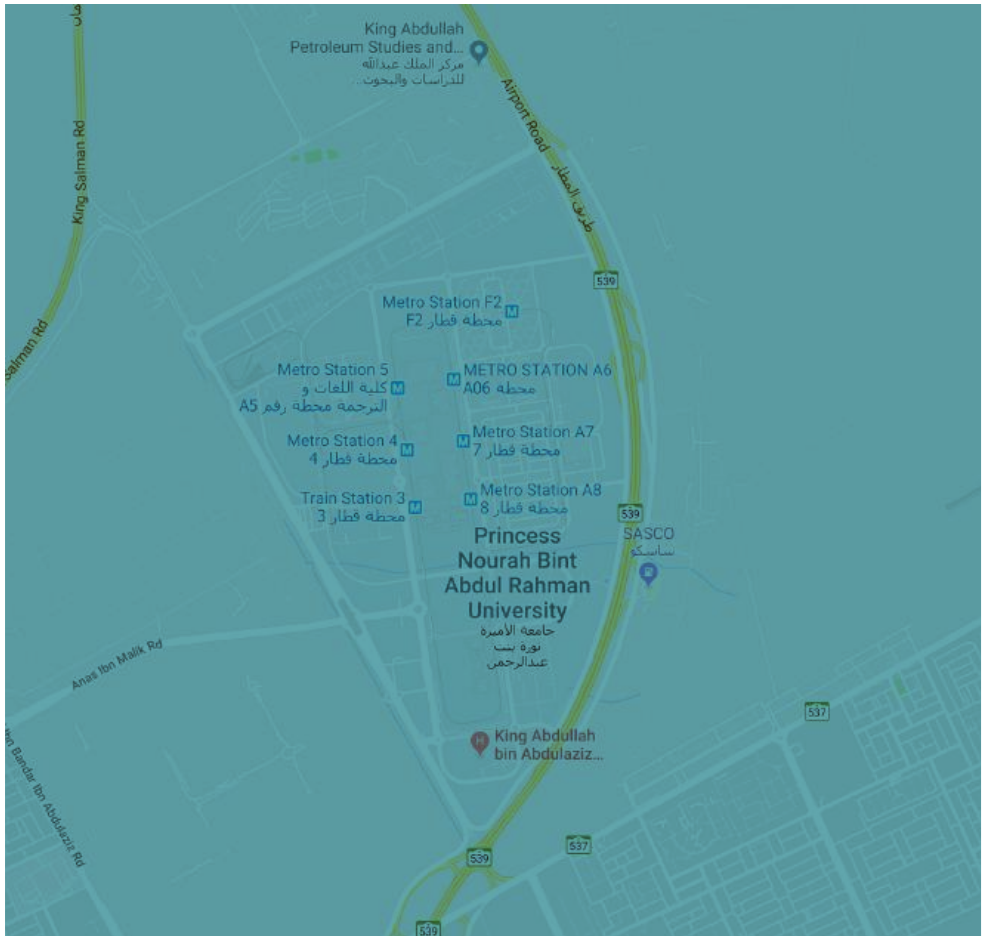

الشكل الدائري

بدأ تصميم الشعار باستلهام من موقع الجامعة الجغرافي لتميز شكله الهندسي والذي يمثل ربع الدائرة، ثم تم تكرار هذا الشكل اربع مرات إشارة الى الركائز الأساسية للجامعة وهي **القيادات والطالبات والهيئة التعليمية والهيئة الإدارية**، ليتم دمجها في شكل دائرة للتعبير عن الوحدة والحياة والمرأة والاستدامة.

02. عن الشعار

معاني الشعار



مبنى الإدارة

هو ذو شكل مميز ويعد واجهة الجامعة وحجر أساسها، وقد اختير ليضاف الشكل العلوي له لتكوين الشعار ليحقق الانطباع الأول وليعزز الصورة الذهنية للجامعة لدى المتلقي.

02. عن الشعار



النمط الزخرفي المعماري للجامعة

تتميز الجامعة بنمطها الزخرفي في مبانيها وتتنوع بين الزخارف الهندسية والنباتية، ولتأكيد روح الجامعة وطابعها تم اختيار زخرفة هندسية من مجموعة الزخارف المنتشرة لأنها أول زخرفة تصافحها عين الزائر للجامعة وذات شكل مميز.

تكوين الشعار

عناصر الشعار

يتضمن الشعار عنصرين أساسيّن: الأيقونة والشعار الكتابي، يجب تطبيقهم بتوزيع صحيح كما هو موضح في الصفحة القادمة.



02. عن الشعار

المساحة الآمنة

يجب الالتزام بالمساحة الفارغة الموضحة أدناه وعدم تواجد أي عناصر تصميمية حولها لضمان وضوح الشعار بجميع تطبيقاته.





Clearspace Single Logomark



Clearspace Full Logomark



استخدامات الشعار

هيكلة الشعار

يوضع مسمى الشعار بثلاثة طرق مختلفة لضمان مناسبة استخدامه لمختلف التطبيقات.

الأول: الاستخدام الرسمي
يتم تطبيق هذا الأسلوب بكتابة اللغتين العربية والانجليزية سوياً أسفل الأيقونة.

الثاني: الاستخدام الفرعي العربي
يتم اعتماد تطبيق الكتابة على يسار الأيقونة كما هو موضح هنا.

الثالث: الاستخدام الفرعي الانجليزي
يتم اعتماد تطبيق الكتابة على يمين الأيقونة كما هو موضح هنا.



جامعة الأميرة نورة بنت عبدالرحمن
Princess Nourah bint Abdulrahman University®



جامعة الأميرة
نورة بنت عبدالرحمن®



Princess Nourah bint
Abdulrahman University®

قياسات الشعار



Full Logo



Minimum Size: 21 mm x 7 mm

الحد الأدنى

يجب أن لايقل حجم الشعار عن (21mm X 7mm) مع مراعاة المساحة الآمنة حول الشعار، وذلك لضمان وضوحه في جميع تطبيقات الهوية.

تسجيل الشعار

جامعة الأميرة نورة بنت عبدالرحمن
Princess Nourah bint Abdulrahman University

يُعد تسجيل الشعار خطوة أساسية في ترسيخ هوية علامتنا وحمايتها. فهو يمنحنا حقًا قانونيًا حصريًا في استخدام الشعار ويضمن حمايته من التقليد أو الاستغلال غير المصرّح به. كما يعزز تسجيل الشعار مصداقية العلامة ويعكس احترافيتها والتزامها بالمعايير النظامية، مما يزيد من ثقة العملاء والشركاء.

إضافةً إلى ذلك، يساهم تسجيل الشعار في تثبيت مكانة العلامة في السوق، ويمنحها قوة قانونية داعمة للنمو والتوسع المستقبلي، باعتباره أصلًا معنويًا يحمل قيمة استراتيجية طويلة المدى.



الهيئة السعودية للملكية الفكرية
Saudi Authority for Intellectual Property

شهادة تسجيل علامة تجارية

رقم التسجيل: 1441016986

الفئة: 42 تاريخ التسجيل: 1441/10/12 بداية الحماية: 1441/06/12 نهاية الحماية: 1451/06/12

رقم الأولوية: تاريخ الأولوية: بلد الأولوية:

ترميز تصنيف فيينا:

وصف العلامة:

رسم هندسي بيضاوي بداخله خطوط منحنية لما يشبه شكل القبة اسفلها كلمة نوره 1427هـ بحروف وأرقام عربية، وفي الأسفل عبارة جامعة الأميرة نورة بنت عبدالرحمن بحروف عربية أسفلها برينسيس نوره بنت عبدالرحمن يونيفيرسيتي بحروف لاتينية والعلامة بالألوان الأخضر والرمادي والأبيض.

الإشتراطات:

اسم المالك: جامعة الأميرة نورة بنت عبد الرحمن

العنوان: الرياض- طريق المطار

الجنسية: المملكة العربية السعودية

المنتجات أو الخدمات المرخص بها: الخدمات العلمية والتقنية وخدمات البحث والتصميم المتعلقة بها، خدمات التحاليل والأبحاث الصناعية، خدمات تصميم وتطوير عتاد وبرامج الكمبيوتر.،

جامعة الأميرة نورة بنت عبدالرحمن
Princess Nourah bint Abdulrahman University

هذه الوثيقة صادرة من النظام الآلي ولا تحتاج إلى توقيع
- الهيئة السعودية للملكية الفكرية -

الاستخدامات اللونية للشعار

تم تطبيق الشعار بألوان خلفيات مختلفة لتتناسب مع جميع متطلباته التطبيقية.

لابد من التأكد أن خلفية الشعار واضحة وذات ألوان متباينة ليتم رؤيته بوضوح.

White Background



Dark Background



Gray Background



Colored Background



الاستخدامات الخاطئة للشعار

تحتوي هذه الصفحة على بعض الاستخدامات الخاطئة والتي يجب تجنبها للحفاظ على هوية الجامعة.



⊗ استخدام الشعار بألوانه الحقيقية على صورة فوتوغرافية لايجوز إلا بعد وضع طبقة بيضاء Screen بشفافية 70٪



⊗ استخدام الشعار بألوانه الحقيقية على خلفيات ملونة داكنة

جامعة الأميرة
نورة بنت عبدالرحمن

⊗ تغيير مقاسات عناصر الشعار

جامعة الأميرة
نورة بنت عبدالرحمن

⊗ ضغط الشعار عامودياً أو آفقياً وتغيير أبعاده

جامعة الأميرة
نورة بنت عبدالرحمن

⊗ تغيير ترتيب عناصر الشعار

جامعة الأميرة
نورة بنت عبدالرحمن

⊗ تغيير ألوان الشعار

02. عن الشعار

أماكن وضع الشعار



يوضع الشعار الفرعي العربي في أسفل وأعلى الصفحة من الجهة اليمنى، والشعار الفرعي الانجليزي في أسفل وأعلى الصفحة من الجهة اليسرى، بينما يتم استخدام الشعار الرسمي ذو اللغتين في أسفل وأعلى الصفحة في المنطقة الوسطى والجهة اليمنى فقط.

تصميم شعارات قطاعات الجامعة

تضم الجامعة في هيكلها الإداري عددا من القطاعات المتنوعة بشعارات خاصة لكل قطاع، كالوكالات والعمادات والإدارات والكليات والمعاهد. لذلك تم تصميم شعارات قطاعات الجامعة بهدف توضيح التسلسل الإداري ورفع قيمة الانتماء للجامعة.

يقوم بناء شعارات قطاعات الجامعة على وجود الأيقونة واسم الجامعة، ثم يكتب اسم الوكالة او العمادة او الإدارة او الكلية او المعهد بمقاس خط (25-30pt) أسفل اسم الجامعة
أما الألوان فتلتزم القطاعات جميعا باللون الأساسي الأول للجامعة (التركواز) ماعدا الكليات والمعاهد حيث تكتب اسماءها باللون الخاص بها.



02. عن الشعار

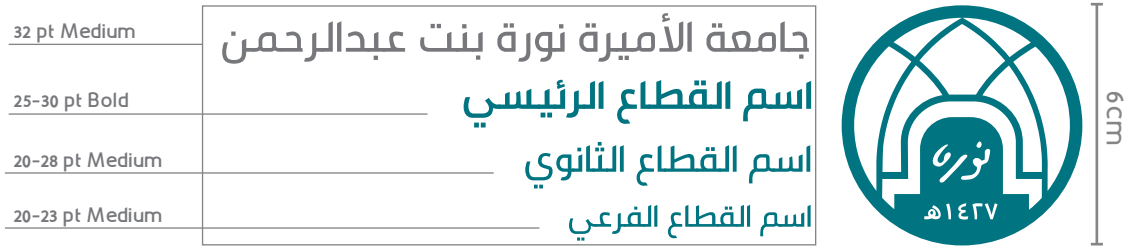





بالنسبة للإدارات من المستوى الثاني وأقل تكتب حسب التسلسل الإداري بحجم ووزن الخط كما هو موضح بشرط أن لاتزيد عدد الأسطر في الشعار عن أربعة أسطر.

شعارات الإدارت



















في حال طرأ تغير على مسمى الإدارة /الكلية/الوكالة او الحاجة الى شعار لإدارة لم يتم ذكره في الدليل نأمل التواصل مع إدارة الهوية البصرية

02. عن الشعار



















في حال طرأ تغير على مسمى الإدارة /الكلية/الوكالة او الحاجة الى شعار لإدارة لم يتم ذكره في الدليل نأمل التواصل مع إدارة الهوية البصرية

شعارات الإدارت















في حال طرأ تغير على مسمى الإدارة /الكلية/الوكالة او الحاجة الى شعار لإدارة لم يتم ذكره في الدليل نأمل التواصل مع إدارة الهوية البصرية

02. عن الشعار















في حال طرأ تغير على مسمى الإدارة /الكلية/الوكالة او الحاجة الى شعار لإدارة لم يتم ذكره في الدليل نأمل التواصل مع إدارة الهوية البصرية

شعارات الوكالات









في حال طرأ تغير على مسمى الإدارة /الكلية/الوكالة او الحاجة الى شعار لإدارة لم يتم ذكره في الدليل نأمل التواصل مع إدارة الهوية البصرية

02. عن الشعار


Princess Nourah bint
Abdulrahman University
University
Vice-Rectorate


Princess Nourah bint
Abdulrahman University
University Vice Rectorate
for Academic Affairs


Princess Nourah bint
Abdulrahman University
Vice Presidency for Postgraduate
Studies and Scientific Research


Princess Nourah bint
Abdulrahman University
Vice Presidency for Assets
&Investment

شعارات إدارات المستوى الثاني

جامعة الأميرة نورة بنت عبدالرحمن
وكالة الجامعة
إدارة الميزانية

جامعة الأميرة نورة بنت عبدالرحمن
وكالة الجامعة
الإدارة المالية

جامعة الأميرة نورة بنت عبدالرحمن
وكالة الجامعة
إدارة المشتريات والمناقصات

جامعة الأميرة نورة بنت عبدالرحمن
وكالة الجامعة
إدارة المستودعات

جامعة الأميرة نورة بنت عبدالرحمن
وكالة الجامعة
مركز الوثائق والمحفوظات

جامعة الأميرة نورة بنت عبدالرحمن
وكالة الجامعة
الاتصالات الإدارية المركزية

جامعة الأميرة نورة بنت عبدالرحمن
وكالة الجامعة
إدارة الحركة والنقل

جامعة الأميرة نورة بنت عبدالرحمن
وكالة الجامعة
الإدارة العامة للأمن

جامعة الأميرة نورة بنت عبدالرحمن
وكالة الجامعة للشؤون الأكاديمية
عمادة القبول والتسجيل

في حال طرأ تغير على مسمى الإدارة /الكلية/الوكالة او الحاجة الى شعار لإدارة لم يتم ذكره في الدليل نأمل التواصل مع إدارة الهوية البصرية

02. عن الشعار



















في حال طرأ تغير على مسمى الإدارة /الكلية/الوكالة او الحاجة الى شعار لإدارة لم يتم ذكره في الدليل نأمل التواصل مع إدارة الهوية البصرية

شعارات إدارات المستوى الثاني

جامعة الأميرة نورة بنت عبدالرحمن
وكالة الجامعة للشؤون الأكاديمية
عمادة شؤون الطالبات

جامعة الأميرة نورة بنت عبدالرحمن
وكالة الجامعة للشؤون الأكاديمية
عمادة التطوير والجودة

جامعة الأميرة نورة بنت عبدالرحمن
وكالة الجامعة للشؤون الأكاديمية
إدارة التعلم الإلكتروني

جامعة الأميرة نورة بنت عبدالرحمن
وكالة الجامعة للشؤون الأكاديمية
إدارة البرامج الأكاديمية

جامعة الأميرة نورة بنت عبدالرحمن
وكالة الجامعة للشؤون الأكاديمية
إدارة برنامج السنة التأسيسية للكليات الصحية

جامعة الأميرة نورة بنت عبدالرحمن
وكالة الجامعة للشؤون الأكاديمية
إدارة مقررات المتطلبات العامة

جامعة الأميرة نورة بنت عبدالرحمن
وكالة الجامعة للشؤون الأكاديمية
إدارة التبادل الطلابي

جامعة الأميرة نورة بنت عبدالرحمن
وكالة الجامعة للدراسات العليا والبحث العلمي
عمادة الدراسات العليا

جامعة الأميرة نورة بنت عبدالرحمن
وكالة الجامعة للدراسات العليا والبحث العلمي
عمادة البحث العلمي والمكتبات

في حال طرأ تغير على مسمى الإدارة /الكلية/الوكالة او الحاجة الى شعار لإدارة لم يتم ذكره في الدليل نأمل التواصل مع إدارة الهوية البصرية

02. عن الشعار

Princess Nourah bint Abdulrahman University
University Vice Rectorate for
Academic Affairs
Students Affairs Deanship

Princess Nourah bint Abdulrahman University
University Vice Rectorate for
Academic Affairs
Development & Quality Deanship

Princess Nourah bint Abdulrahman University
University Vice Rectorate for
Academic Affairs
E-learning Department

Princess Nourah bint Abdulrahman University
University Vice Rectorate for
Academic Affairs
Academic Programs Department

Princess Nourah bint Abdulrahman University
University Vice Rectorate for
Academic Affairs
Foundation Year Program for Health Colleges Department

Princess Nourah bint Abdulrahman University
University Vice Rectorate for
Academic Affairs
University Required Courses Department

Princess Nourah bint Abdulrahman University
University Vice Rectorate for
Academic Affairs
Student Exchange Department

Princess Nourah bint Abdulrahman University
Vice Presidency for Postgraduate
Studies and Scientific Research
Graduate Studies Deanship

Princess Nourah bint Abdulrahman University
Vice Presidency for Postgraduate
Studies and Scientific Research
Scientific Research & Libraries Deanship

في حال طرأ تغير على مسمى الإدارة /الكلية/الوكالة او الحاجة الى شعار لإدارة لم يتم ذكره في الدليل نأمل التواصل مع إدارة الهوية البصرية

شعارات إدارات المستوى الثاني

جامعة الأميرة نورة بنت عبدالرحمن
وكالة الجامعة للدراسات العليا والبحث العلمي
إدارة كراسي البحث

جامعة الأميرة نورة بنت عبدالرحمن
وكالة الجامعة للدراسات العليا والبحث العلمي
مركز الأبحاث العلمية

جامعة الأميرة نورة بنت عبدالرحمن
وكالة الجامعة للدراسات العليا والبحث العلمي
مركز الابتكار وريادة الأعمال

جامعة الأميرة نورة بنت عبدالرحمن
وكالة الجامعة للدراسات العليا والبحث العلمي
مركز الأبحاث الإنسانية

جامعة الأميرة نورة بنت عبدالرحمن
وكالة الجامعة للدراسات العليا والبحث العلمي
إدارة الابتعاث والتدريب والإشراف المشترك

جامعة الأميرة نورة بنت عبدالرحمن
وكالة الجامعة للدراسات العليا والبحث العلمي
إدارة الجمعيات والمجلات العلمية

جامعة الأميرة نورة بنت عبدالرحمن
وكالة الجامعة للدراسات العليا والبحث العلمي
إدارة المؤتمرات والندوات

جامعة الأميرة نورة بنت عبدالرحمن
وكالة الجامعة للدراسات العليا والبحث العلمي
وحدة البحث والتطوير والابتكار

جامعة الأميرة نورة بنت عبدالرحمن
وكالة الجامعة للأصول والاستثمار
الإدارة العامة للمنشآت والتشغيل

في حال طرأ تغير على مسمى الإدارة /الكلية/الوكالة او الحاجة الى شعار لإدارة لم يتم ذكره في الدليل نأمل التواصل مع إدارة الهوية البصرية

02. عن الشعار

Princess Nourah bint Abdulrahman University
Vice Presidency for Postgraduate Studies and Scientific Research
Research Chairs

Princess Nourah bint Abdulrahman University
Vice Presidency for Postgraduate Studies and Scientific Research
Sciences Research Center

Princess Nourah bint Abdulrahman University
Vice Presidency for Postgraduate Studies and Scientific Research
Innovation & Entrepreneurship Center

Princess Nourah bint Abdulrahman University
Vice Presidency for Postgraduate Studies and Scientific Research
Humanities Research Center

Princess Nourah bint Abdulrahman University
Vice Presidency for Postgraduate Studies and Scientific Research
Scholarship, Training & Joint Super vision Department

Princess Nourah bint Abdulrahman University
Vice Presidency for Postgraduate Studies and Scientific Research
Scientific Societies & Journals Department

Princess Nourah bint Abdulrahman University
Vice Presidency for Postgraduate Studies and Scientific Research
Conferences & Seminars Department

Princess Nourah bint Abdulrahman University
Vice Presidency for Postgraduate Studies and Scientific Research
Research, Development & Innovation Unit

Princess Nourah bint Abdulrahman University
Vice Presidency for Assets & Investment
General Directorate of Facilities & Operation

في حال طرأ تغير على مسمى الإدارة /الكلية/الوكالة او الحاجة الى شعار لإدارة لم يتم ذكره في الدليل نأمل التواصل مع إدارة الهوية البصرية

شعارات إدارات المستوى الثاني









في حال طرأ تغير على مسمى الإدارة /الكلية/الوكالة او الحاجة الى شعار لإدارة لم يتم ذكره في الدليل نأمل التواصل مع إدارة الهوية البصرية

02. عن الشعار









في حال طرأ تغير على مسمى الإدارة /الكلية/الوكالة او الحاجة الى شعار لإدارة لم يتم ذكره في الدليل نأمل التواصل مع إدارة الهوية البصرية

شعارات الكليات والمعاهد

جامعة الأميرة
نورة بنت عبدالرحمن
كلية الطب البشري

جامعة الأميرة
نورة بنت عبدالرحمن
كلية طب الأسنان

جامعة الأميرة
نورة بنت عبدالرحمن
كلية الصيدلة

جامعة الأميرة
نورة بنت عبدالرحمن
كلية الصحة وعلوم التأهيل

جامعة الأميرة
نورة بنت عبدالرحمن
كلية التمريض

جامعة الأميرة
نورة بنت عبدالرحمن
كلية العلوم

جامعة الأميرة
نورة بنت عبدالرحمن
كلية علوم الحاسب والمعلومات

جامعة الأميرة
نورة بنت عبدالرحمن
كلية إدارة الأعمال

جامعة الأميرة
نورة بنت عبدالرحمن
كلية الهندسة

في حال طرأ تغير على مسمى الإدارة /الكلية/الوكالة او الحاجة الى شعار لإدارة لم يتم ذكره في الدليل نأمل التواصل مع إدارة الهوية البصرية

02. عن الشعار

Princess Nourah Bint Abdulrahman University
College of Medicine

Princess Nourah Bint Abdulrahman University
College of Dentistry

Princess Nourah Bint Abdulrahman University
College of Pharmacy

Princess Nourah Bint Abdulrahman University
College of Health and Rehabilitation

Princess Nourah Bint Abdulrahman University
College of Nursing

Princess Nourah Bint Abdulrahman University
College of Science

Princess Nourah Bint Abdulrahman University
College of Computer Science and Information

Princess Nourah Bint Abdulrahman University
College of Business Administration

Princess Nourah Bint Abdulrahman University
College of Engineering

في حال طرأ تغير على مسمى الإدارة /الكلية/الوكالة او الحاجة الى شعار لإدارة لم يتم ذكره في الدليل نأمل التواصل مع إدارة الهوية البصرية

شعارات الكليات والمعاهد



















في حال طرأ تغير على مسمى الإدارة /الكلية/الوكالة او الحاجة الى شعار لإدارة لم يتم ذكره في الدليل نأمل التواصل مع إدارة الهوية البصرية

02. عن الشعار

Princess Nourah Bint Abdulrahman University
College of Sport Sciences and Physical Activity

Princess Nourah Bint Abdulrahman University
College of Humanities and Social science

Princess Nourah Bint Abdulrahman University
College of Education and Human Development

Princess Nourah Bint Abdulrahman University
College of Languages

Princess Nourah Bint Abdulrahman University
College of Art and Design

Princess Nourah Bint Abdulrahman University
College of Law

Princess Nourah Bint Abdulrahman University
Applied College

Princess Nourah Bint Abdulrahman University
Arabic Language Teaching Institute for Non-Arabic Speakers

Princess Nourah Bint Abdulrahman University
English Language Institute

في حال طرأ تغير على مسمى الإدارة /الكلية/الوكالة او الحاجة الى شعار لإدارة لم يتم ذكره في الدليل نأمل التواصل مع إدارة الهوية البصرية

شعار المستشفى

يتبع شعار مستشفى الملك عبدالله بن عبدالعزيز لجامعي الطريقة المتبعة في إظهار التسلسل الإداري عند استخدامه باللغة العربية فقط او اللغة الإنجليزية فقط .

أما في حال الحاجة إلى استخدام شعار باللغتين يستخدم كما هو موضح في الرسم المقابل.



جامعة الأميرة نورة بنت عبدالرحمن
Princess Nourah bint Abdulrahman University

مستشفى الملك عبدالله بن عبدالعزيز الجامعي
King Abdullah bin Abdulaziz University Hospital

02. عن الشعار



Princess Nourah bint Abdulrahman University
General Administration
of Health Affairs
King Abdullah bin Abdulaziz University Hospital



جامعة الأميرة نورة بنت عبدالرحمن
الإدارة العامة للشؤون الصحية
مستشفى الملك عبدالله بن عبدالعزيز الجامعي

المجموعة اللونية

الألوان دائما ما تلعب دور رئيسي في إبراز العلامة التجارية خصوصا إذا تم استخدامها بالشكل الأمثل في جميع قنوات التواصل.

لوحة الألوان الرئيسية تتضمن لونين أساسيين و 4 ألوان ثانوية.

Primary Color A

Turquoise

Color Codes

CMYK : C100 M35 Y46 K10

Pantone : 7714C

RGB : R0 G117 B128

Web : #007580

NCS : S4050-B50G

PNU Turquoise
Primary Color A.

Color Tones

Primary Color B

Gray

Color Codes

CMYK : C56 M47 Y44 K11

Pantone : Cool Gray 9 C

RGB : R117 G118 B121

Web : #757679

NCS : S6000-N

Gray
Primary Color B.

Color Tones

Color Codes
CMYK : C70 M0 Y72 K0
Pantone : 7479C
RGB : R0 G206 B124
Web : #00CE7C
NHC : 2060-B90

Color Tones



Color Codes
CMYK : C96 M6 Y15 K0
Pantone : 312C
RGB : R0 G166 B206
Web : #00A6CE
NHC : 3050-B10

Color Tones



Color Codes
CMYK : C71 M14 Y59 K1
Pantone : 7723C
RGB : R76 G165 B133
Web : #4CA585
NHC : 4030-B90

Color Tones



Color Codes
CMYK : C48 M48 Y0 K0
Pantone : 7446C
RGB : R139 G133 B202
Web : #8B85CA
NHC : 3020-R70

Color Tones



الألوان الفرعية للكليات و المعاهد

كلية التمريض

Color Codes
CMYK : C74 M80 Y13 K2
Pantone : 7679C
RGB : R97 G78 B143
Web : #614e8f
NCS : S 6030-R60B

كلية الصحة وعلوم التأهيل

Color Codes
CMYK : C87 M66 Y0 K0
Pantone : 7455C
RGB : R46 G98 B174
Web : #2e62ae
NCS : S 3050-R80B

كلية العلوم الإنسانية والاجتماعية

Color Codes
CMYK : C49 M100 Y27 K9
Pantone : 249C
RGB : R137 G35 B107
Web : #89236b
NCS : S 4050-R40B

كلية التصاميم والفنون

Color Codes
CMYK : C28 M99 Y53 K13
Pantone : 7420C
RGB : R166 G33 B81
Web : #a62151
NCS : S 3060-R20B

كلية الهندسة

Color Codes
CMYK : C82 M38 Y63 K21
Pantone : 5545C
RGB : R45 G108 B96
Web : #2d6c60
NCS : S 6030-B90G

كلية الطب البشري

Color Codes
CMYK : C100 M86 Y15 K3
Pantone : 7687C
RGB : R26 G66 B138
Web : #1a428a
NCS : S 6030-R80B

كلية الصيدلة

Color Codes
CMYK : C80 M86 Y27 K13
Pantone : 7679C
RGB : R79 G61 B114
Web : #4f3d72
NCS : S 4050-R60B

كلية طب الأسنان

Color Codes
CMYK : C70 M93 Y26 K12
Pantone : 7665C
RGB : R100 G52 B112
Web : #643470
NCS : S 6030-R40B

كلية العلوم

Color Codes
CMYK : C31 M100 Y69 K31
Pantone : 1955C
RGB : R135 G22 B54
Web : #871636
NCS : S 4050-R20B

كلية علوم الحاسب والمعلومات

Color Codes
CMYK : C22 M93 Y91 K13
Pantone : 7627C
RGB : R176 G50 B44
Web : #b0322c
NCS : 3560-Y90

02. عن الشعار

كلية علوم الرياضة والنشاط البدني

Color Codes
CMYK : C0 M73 Y86 K0
Pantone : 1645C
RGB : R242 G106 B56
Web : #f26a38
NCS : S 1080-Y60R

كلية إدارة الأعمال

Color Codes
CMYK : C4 M42 Y62 K0
Pantone : 472C
RGB : R239 G161 B108
Web : #efa16c
NCS : S 1060-Y40R

كلية التربية والتنمية البشرية

Color Codes
CMYK : C3 M20 Y74 K0
Pantone : 141C
RGB : R246 G201 B95
Web : #f6c95f
NCS : S 1060-Y10R

معهة اللغة الانجليزية

Color Codes
CMYK : C3 M26 Y100 K0
Pantone : 7408C
RGB : R247 G190 B95
Web : #f7be00
NCS : S 1080-Y

الكلية التطبيقية

Color Codes
CMYK : C4 M90 Y84 K0
Pantone : 179C
RGB : R229 G66 B57
Web : #e54239
NCS : S 1080-Y90R

كلية اللغات

Color Codes
CMYK : C0 M69 Y100 K0
Pantone : 158C
RGB : R243 G113 B33
Web : #f37121
NCS : S 1080-Y50R

كلية القانون

Color Codes
CMYK : C69 M34 Y90 K22
Pantone : 3508 C
RGB : R91 G114 B63
Web : #5b723f
NCS : S 4050-G30Y

معهد تعليم اللغة العربية للناطقات بغيرها

Color Codes
CMYK : C82 M21 Y42 K1
Pantone : 7714 C
RGB : R0 G151 B153
Web : #007580
NCS : S 2060-B50G

نسبة استخدام الألوان

الاستخدام الرسمي

في التعاملات الرسمية كورق المراسلات و بطاقة الأعمال يقتصر الاستخدام على الألوان الأساسية كما هو موضح.



03. أسلوب الهوية

استخدام الإدارات

تتبع الإدارات في مخرجاتها من تقارير وعروض وإعلانات وغيرها سواء كانت رقمية او مطبوعة استخدام الألوان الأساسية والثانوية بالنسب الموضحة .



استخدام الكليات

تتبع الكليات في مخرجاتها من تقارير وعروض وإعلانات وغيرها سواء كانت رقمية او مطبوعة استخدام الألوان الأساسية والثانوية بالإضافة الى لون الكلية بالنسب الموضحة .

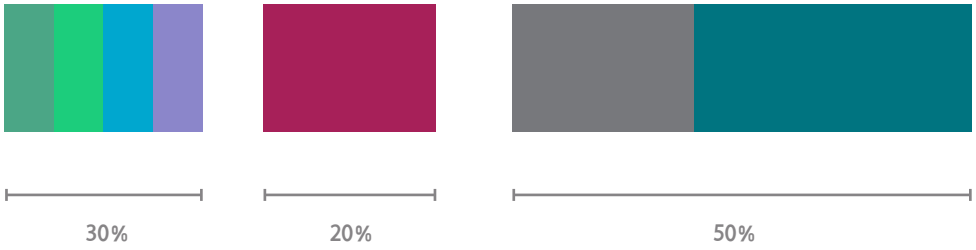

خط جامعة الأميرة نورة



PNU Font

تم برمجة خط كتابي جديد مستوحى من هوية جامعة الأميرة نورة بنت عبدالرحمن باللغتين العربية والإنجليزية. حيث تحتوي كل لغة على أربعة أوزان مختلفة كما هو موضح في الصفحة القادمة.

عند الكتابة باللغة العربية أو الإنجليزية يستخدم الخط بوزن Bold لكتابة العناوين الرئيسية، يليها Medium للعناوين الفرعية، ثم Regular للمحتوى الكتابي.

02. عن الشعار

الخط العربي (PNU Font)

Light	شعار جامعة الأميرة نورة بحلة جديدة
Regular	شعار جامعة الأميرة نورة بحلة جديدة
Medium	شعار جامعة الأميرة نورة بحلة جديدة
Bold	**شعار جامعة الأميرة نورة بحلة جديدة**

الخط الإنجليزي (PNU Font)

Light	Princess Noura bint Abdulrahman
Regular	Princess Noura bint Abdulrahman
Medium	Princess Noura bint Abdulrahman
Bold	**Princess Noura bint Abdulrahman**

أسلوب الهوية

03.

النمط البصري الأساسي
الاستخدام الأول للنمط البصري الأساسي
الاستخدام الثاني للنمط البصري الأساسي
النمط البصري الثانوي
الرموز
الرسوم البيانية
أسلوب الرسوم
أسلوب التصوير
إضافة الشعار على الصور الفوتوغرافية
تلوين الصور الفوتوغرافية
تطبيق الهوية على الصور
توزيع العناصر

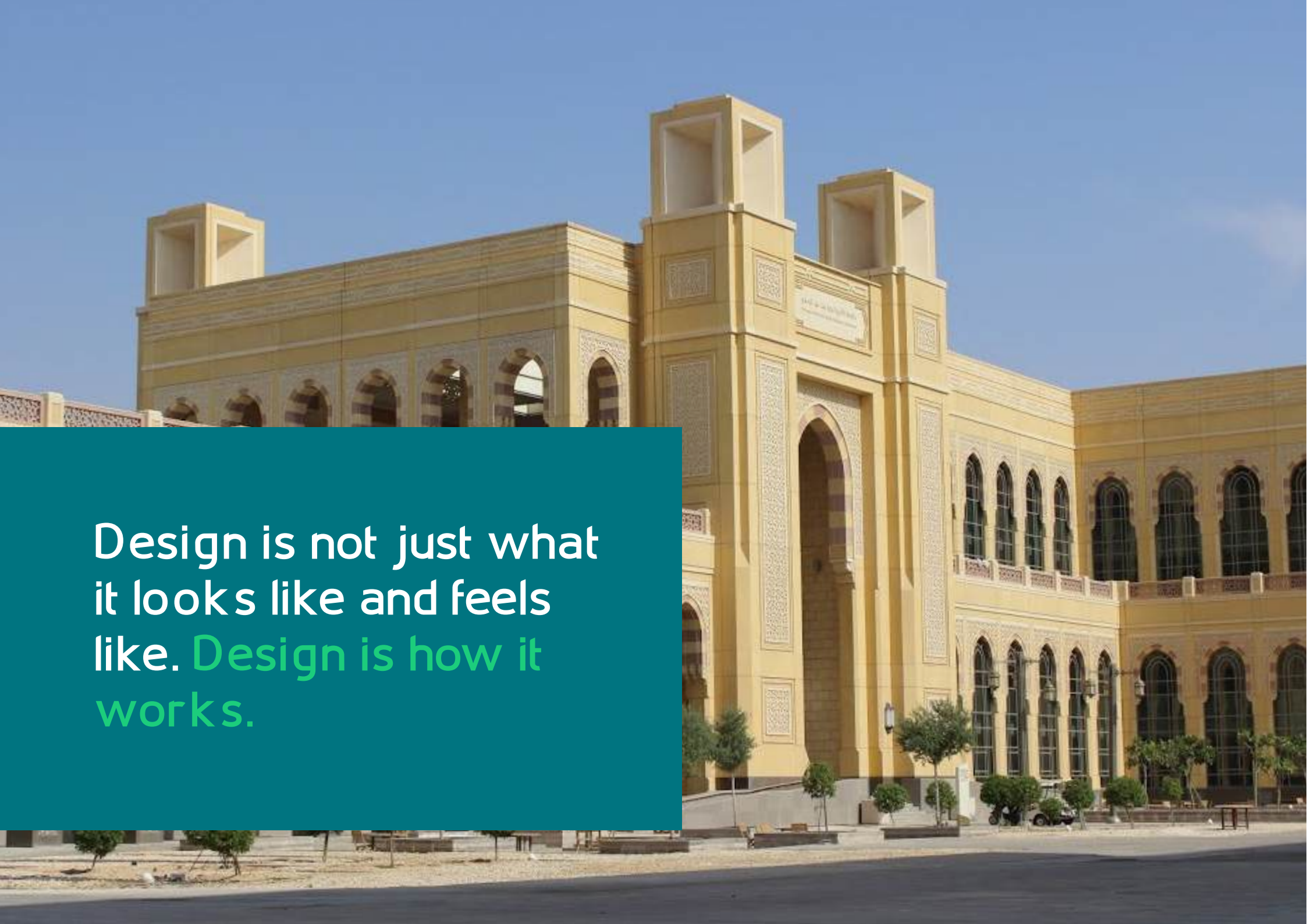
Design is not just what it looks like and feels like. Design is how it works.

النمط البصري الأساسي



تكوين النمط البصري الأساسي

تم استنباط الوحدات البصريه المكونه للنمط البصري الاساسي من تكوين الشعار، بما يعكس الاصاله والانتماء والتميز كقيم تتصف بها الجامعه.

المجموعه اللونيه للنمط البصري الاساسي

تستخدم المجموعة اللونية الاساسية والثانوية لهوية الجامعة.

بناء النمط البصري الاساسي

تم بناء وحدات النمط البصري الأساسي مع المحافظه على مقاس ثابت للوحدات ودون تجاور لوحدات بصريه متشابهه كما هو موضح في الصورة.



الاستخدام الأول للنمط البصري الأساسي

يتم استخدام النمط البصري الأساسي وتكراره بوضع عامودي بنهايات غير متساويه، ودون ان تتجاور وحدات بصريه متشابهه، على ارضيه بيضاء او بلون الجامعه الأساسي.





تطبيقات الاستخدام الأول





الاستخدام الثاني للنمط البصري الأساسي

يتم استخدام شريط لوني واحد مع شريط زخرفي واحد مع مراعاة أن يكون هنالك اختلاف في الطول بين الشريط الأول والشريط الثاني. كما يجب الحفاظ على الأبعاد المربعة للرموز الزخرفية.



تطبيقات الاستخدام الثاني



الشريط اللوني

يتم اختيار لون مصمت من الألوان الأساسية والثانوية والوان الكليات. **"لمزيد من التفاصيل، صفحة 00"**

الشريط الزخرفي

يتم استخدام الشريط الزخرفي حسب محددات البناء المذكورة سابقا على ان يحتفظ دائما بلون الجامعة الاساسي (التركواز) في الخلفية.

النمط البصري الثانوي



بناء النمط البصري الثانوي

تم استنباط النمط البصري الثانوي، من خلال تكرار شكل الشعار كاملا ثم تحريره بشكل زخرفي يعكس هوية الجامعه

تطبيقات الاستخدام الثانوي



استخدام النمط البصري الثانوي

ويمكن استخدامه كعنصر في المطبوعات مع الالتزام بالالوان الموضحة في الشكل على ارضية بلون الجامعة الاساسي (التركواز) او ارضية بيضاء وفي حال استخدامه على ارضية بأحد الوان الكليات يكون لون النمط البصري باللون الابيض فقط.

استخدام النمط البصري مع عناصر الصور

فيما يلي مقترح على استخدام النمط البصري مع الصور.

1. اختيار الصورة



2. تفريغ الخلفية و إضافة لون الهوية



3. إضافة النمط البصري الثانوي جزئياً خلف الصورة



4. إضافة النمط البصري الأساسي أمام الصورة



03. أسلوب الهوية

فيما يلي تطبيقات مختلفة لنفس الاسلوب









الرموز

تمثل الرموز جزءًا مهمًا في الهوية المرئية للجامعة، تعتمد الرموز على أسلوب خطي بسيط، حيث تُرسم باستخدام حدود واضحة بلون واحد فقط، مع الحفاظ على فراغ داخلي كامل دون أي تعبئة لونية.



ألوان الرموز

يمكـن تطبيـق الرمـوز بعـدة ألـوان للهويـة كمـا هـو موضـح أدنـاه.

أيضاً، يمكـن تطبيـق الرمـز بلـون ابيـض علـى خلفيـة ملونـة.

الأيقونات بالمجوعة اللونية الاساسية والثانوية

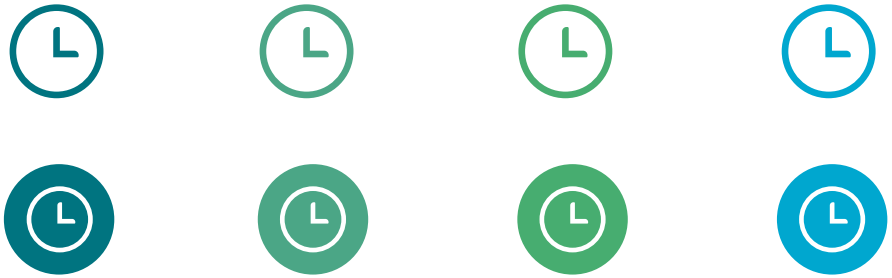

الأيقونات بالمجوعة اللونية للكليات

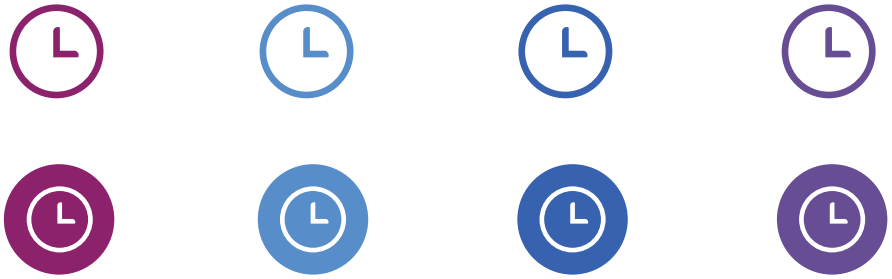

الرسوم البيانية

تستخدم الرسومات البيانية لتمثيل المعلومات والبيانات وذلك لتسهيلها وعرضها بطريقة واضحة سهلة الفهم والتحليل والمقارنة.

يجب استخدام الأشكال الموجودة، وفي حال عدم وجود الرسوم البيانية المطلوبة للعرض التقديمي أو التقرير الخاص بك.

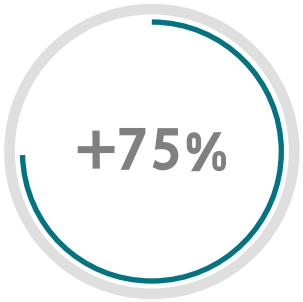

Round Diagram

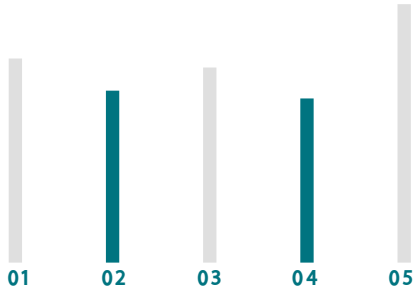

Historgram Thin

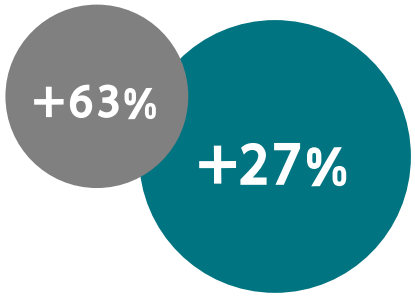

Comparison Round

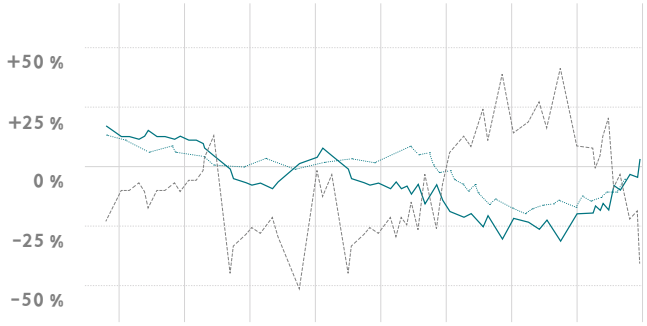

Comparison Round

أمثلة على طرق استخدام الرسوم البيانية

يمكن استخدام أي شكل آخر بشرط أن يتميز بالبساطة والوضوح ويلتزم بألوان الهوية الأساسية أو الثانوية عند الحاجة.

Comparison Bar Chart

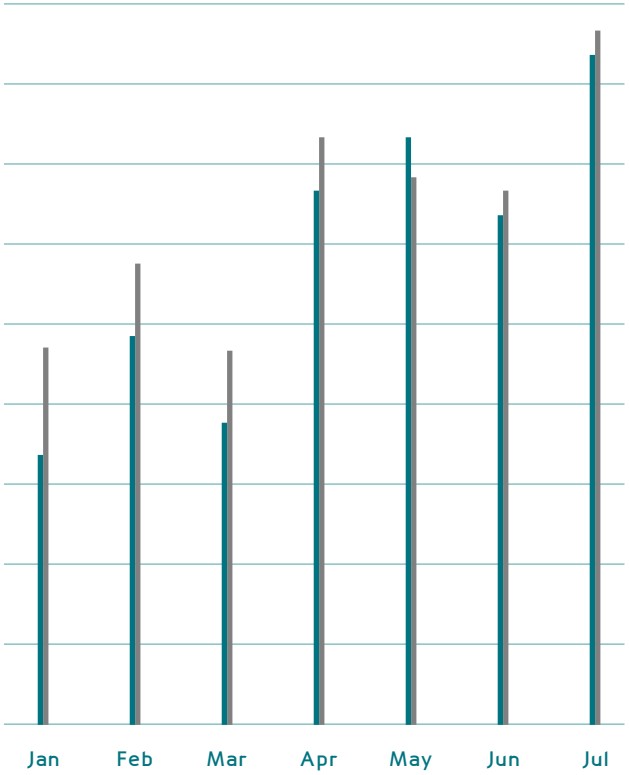

Data with Icons

68 %
Text Here

+14 %
Text Here

Histogram Thick

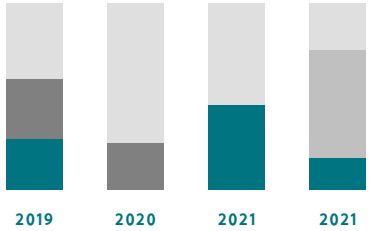

أمثلة على طرق استخدام الرسوم البيانية بألوان الكليات

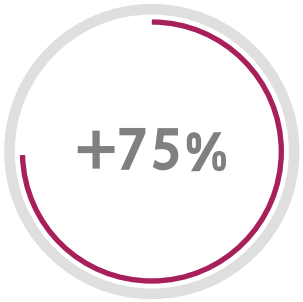

Round Diagram

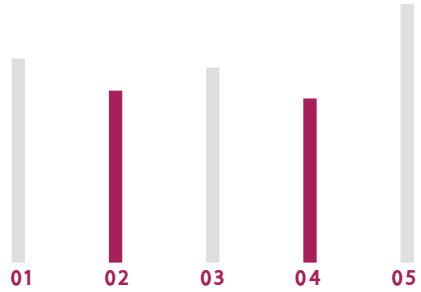

Historgram Thin

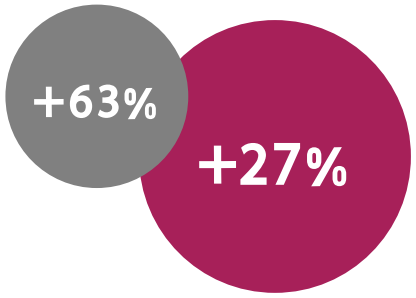

Comparison Round

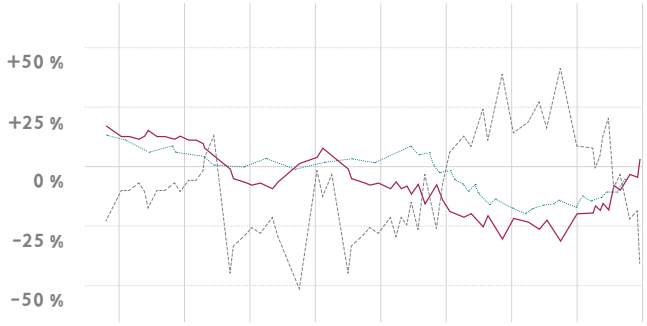

Comparison Round

Comparison Bar Chart

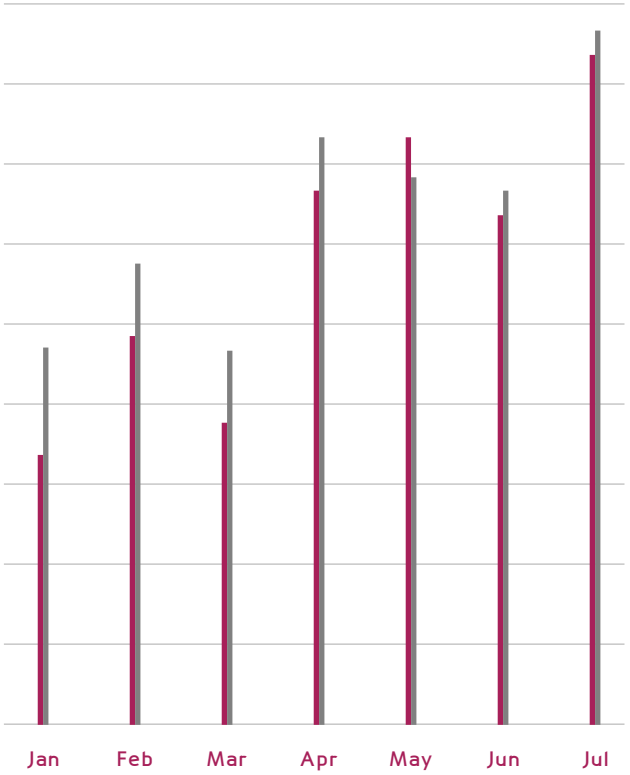

Data with Icons

68 %
Text Here

+14 %
Text Here

Histogram Thick

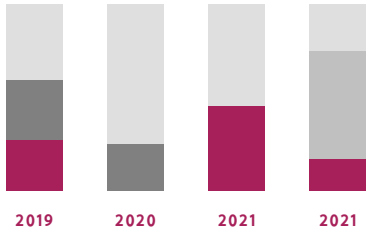

أسلوب الرسوم

يجب أن يتم رسم العناصر بطريقة مبسطة باستخدام ألوان الهوية الرئيسية والثانوية، يتم إضافة ظل للعناصر ويمكن أن يتم رسمها على خلفية بيضاء أو تركواز حسب الحاجة. ويفضل أن لايكون هناك كمية كبيرة من العناصر في التصميم.



رسم العنصر بشكل مبسط باستخدام الوان الهوية مع مراعاة تناسقها

إضافة ظل للعنصر



أسلوب الرسوم بألوان الكليات



رسم العنصر بشكل مبسط باستخدام الوان الهوية مع مراعاة تناسقها

إضافة ظل للعنصر

03. أسلوب الهوية



اسلوب الانفوجرافيك

الاستخدام الأساسي

عند تصميم الانفوجرافيك يجب الإلتزام وتطبيق الأساليب المذكورة سابقاً في كل من الرموز ص والرسوم البيانية ص والرسوم التوضيحية ص ، مع الإلتزام بالاستخدام الصحيح للألوان . كما يمكن اضافة الصور حسب الشروط التي سيتم ذكرها ص ، ويسمح باضافة عناصر و/زشكال حسب الإحتياج على ان تكون مناسبة لروح الهوية.

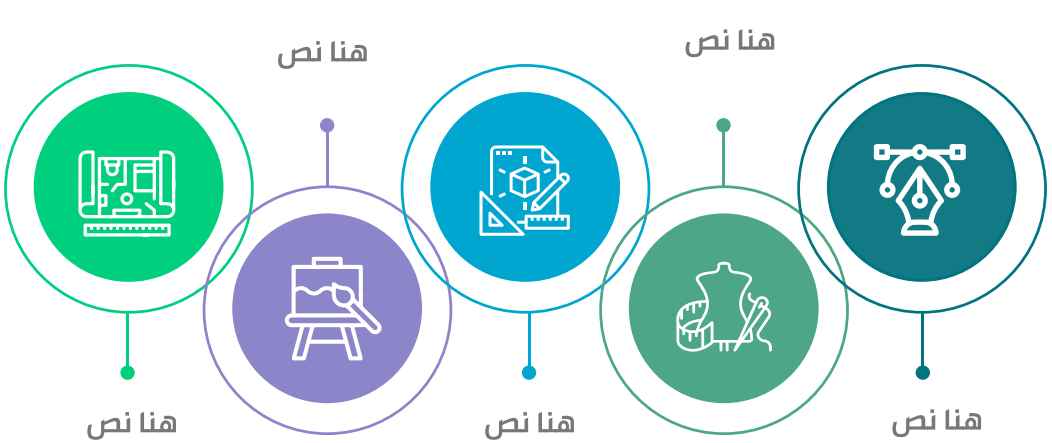

الاستخدام الثانوي
بإضافة لون الكلية

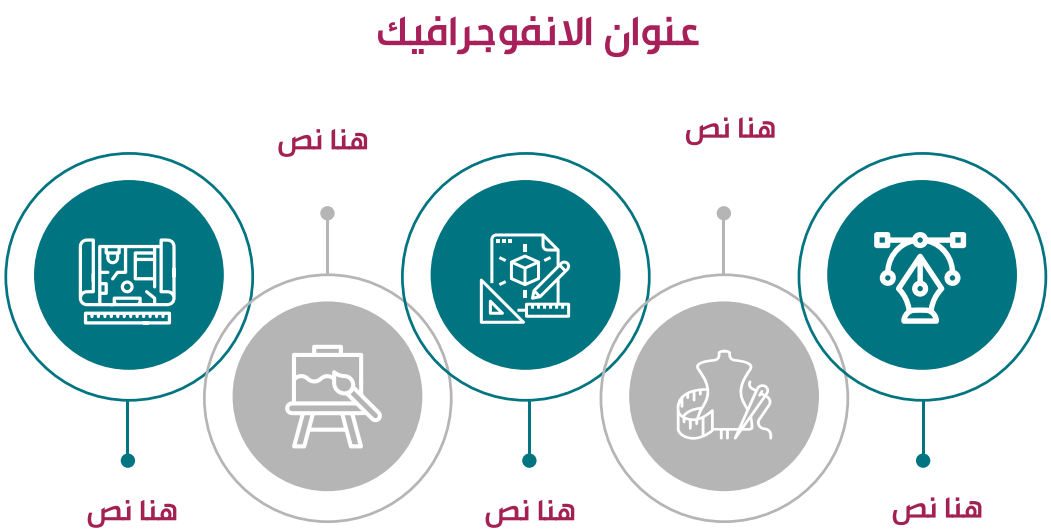

أسلوب التصوير





تصوير المباني

يتم اختيار الصور المستخدمة تبعا للمواصفات الموضحة أدناه لضمان عكس صورة الجامعة بأفضل شكل:

- جودة الصور عالية
- حادة
- حديثة
- تجريدية
- بدون تأثيرات
- يمكن استخدام الصور بالابيض والاسود

03. أسلوب الهوية











تصوير التغطيات

يتم اختيار الصور المستخدمة تبعا للمواصفات الموضحة أدناه لضمان عكس صورة الجامعة بأفضل شكل:

- جودة الصور عالية
- بدون تأثيرات
- إضافة شعار الجامعة

ثم يضاف شعار الجامعة الرسمي لحفظ الحقوق اعلى الصورة في المنتصف او اليمين مع مراعاة وضوح الشعار .

03. أسلوب الهوية







إضافة الشعار على الصور الفوتوغرافية

لاستخدام الشعار بألوانه الحقيقية يجب أن تكون الصورة ذات ألوان فاتحة أو استبداله بالشعار بلون أبيض كما هو موضح أدناه.

أيضاً، يمكن استخدام الشريط الأخضر خلف الشعار.

اختيار الصورة





شعار باللون الأبيض



الشعار على شريط

تلوين الصور الفوتوغرافية

يتم تلوين الصور بالألوان الأساسية لاستخدامها في بعض تصاميم الهوية كعنصر مدعم للتصميم.

اختيار الصورة



وضع طبقة بلون الهوية ,شفافة بنسبة٦٠٪





04.

تطبيقات الهوية

03.1 ورق المراسلات
03.2 بطاقات التعريف
03.3 المنشورات والإعلانات
03.4 البنرات
03.5 المواد التسويقية
03.6 الموقع الإلكتروني



القرطاسية



ورق المراسلات

الصورة توضح التخطيط لورق المراسلات والذي يساعد علي الحفاظ على توزان التصميم وتوفير المساحة الكافية للنص

الاستخدامات

يتم استخدامها في جميع الاتصالات الخارجية والداخلية الرسمية للجامعة

القياسات

DIN A4

وزن الورق :

100 g/m²

الطباعة:

CMYK Offset

بطاقات أعمال

الصورة توضح التخطيط لبطاقات الأعمال والذي يساعد علي الحفاظ على توزان التصميم ووضوح البيانات.



القيادات

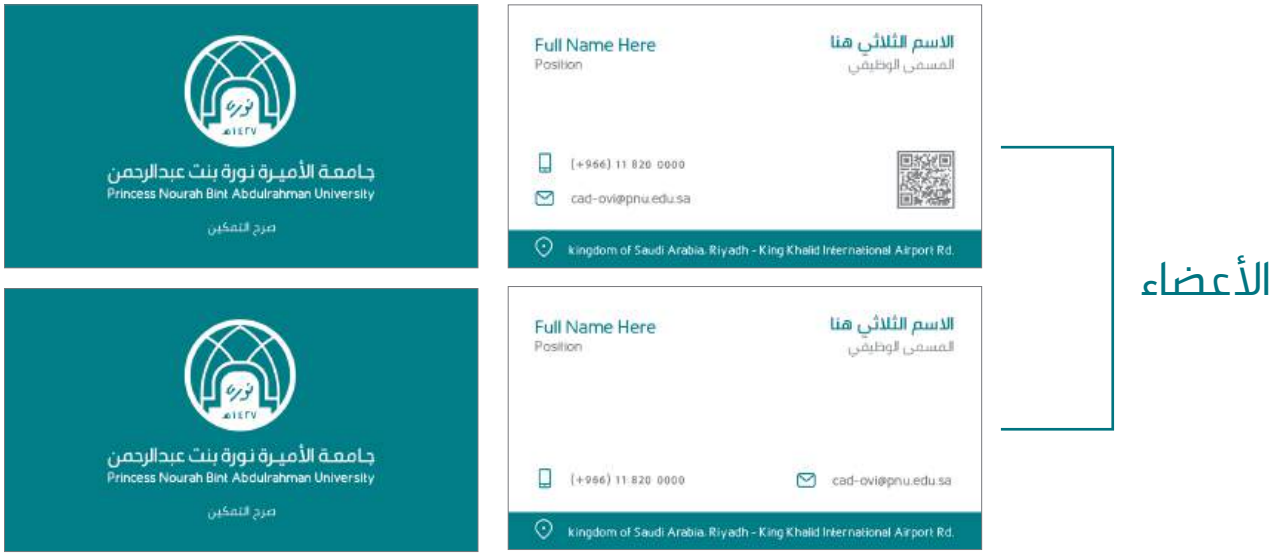

الأعضاء

Print communication.

04. تطبيقات الهوية

أظرف

الصورة توضح التخطيط للأظرف.



أظرف A4



أظرف DL

بطاقات التعريف



للحفاظ على التوزان البصري للتصميم الفعال،يرجى اتباع التوزيع المرفق أدناه في الشعار، النص، الصور.

طريقة توزيع الألوان الفرعية للكليات والوكالات في بطاقات تعريف موظفي الهيئة التعليمية والإدارية



طريقة توزيع الألوان في بطاقات تعريف الطالبات



الطالبات الغير مسجلات في السكن



الطالبات المسجلات في السكن

العروض التقديمية



الغلاف

للحفاظ على التوزان البصري للتصميم الفعال،يرجى اتباع التوزيع المرفق أدناه في الشعار، النص، الصور..

04. تطبيقات الهوية



الغلاف



الشرائح الداخلية

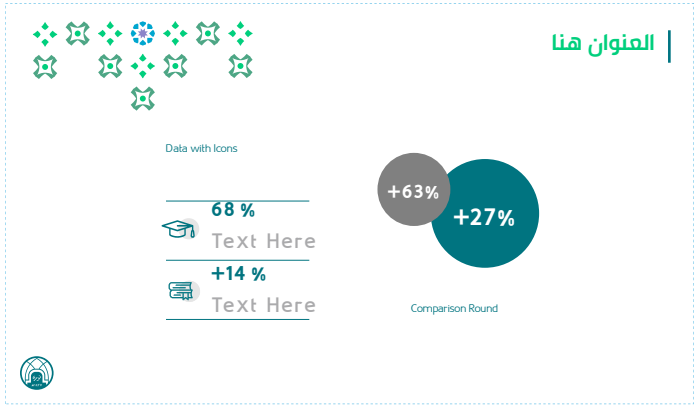

الشرائح الداخلية بالرسوم التوضيحية



الصفحة الأخيرة

المنشورات والإعلانات

للحفاظ على التوزان البصري للتصميم الفعال،يرجى اتباع التوزيع المرفق أدناه في الشعار، النص، الصور.

توزيع العناصر في أبعاد عرضية





توزيع العناصر في أبعاد طولية





قالب دعوة

يتميز قالب الدعوة باللون الأزرق أحد الألوان الثانوية للهوية.

للحفاظ على التوزان البصري للتصميم الفعال،يرجى اتباع التوزيع المرفق أدناه في الشعار، النص، الصور.مع مراعاة تغيير لون الشريط العلوي في التذييل حسب لون الجهة الداعية مع ضرورة اعتماد لون الجهة كما هو موضح في الدليل لكل جهة سواءً كانت كلية أو عمادة أو إدارة.





04. تطبيقات الهوية

يضاف شعار الجهة المنفذة أولاً، ثم يضاف شعار آخر لجهة مشاركة أن وجد



45 medium/ dark gray

70 bold/ light blue

45 medium/ dark gray

30 medium/ dark gray

30 medium/ light blue

يتغير لون الشريط العلوي
حسب الجهة

تضاف أي ملاحظة مهمة للدعوة بشرط أن لا تتجاوز سطر

قالب دعوة لمعرض

يتميز قالب دعوة لمعرض كخيار أضافي في حال وجود صورة ترغب الجهة بإضافتها للدعوة.
وفي حال عدم وجود صورة يتوجب استخدام القالب السابق.

للحفاظ على التوزان البصري للتصميم الفعال،يرجى اتباع التوزيع المرفق أدناه في الشعار، النص، الصور.مع مراعاة تغيير لون الشريط العلوي في التذييل حسب لون الجهة الداعية مع ضرورة اعتماد لون الجهة كما هو موضح في الدليل لكل جهة سواءً كانت كلية أو عمادة أو إدارة.





قالب دعوة معرض

يضاف شعار الجهة المنفذة أولاً، ثم يضاف شعار آخر لجهة مشاركة أن وجد

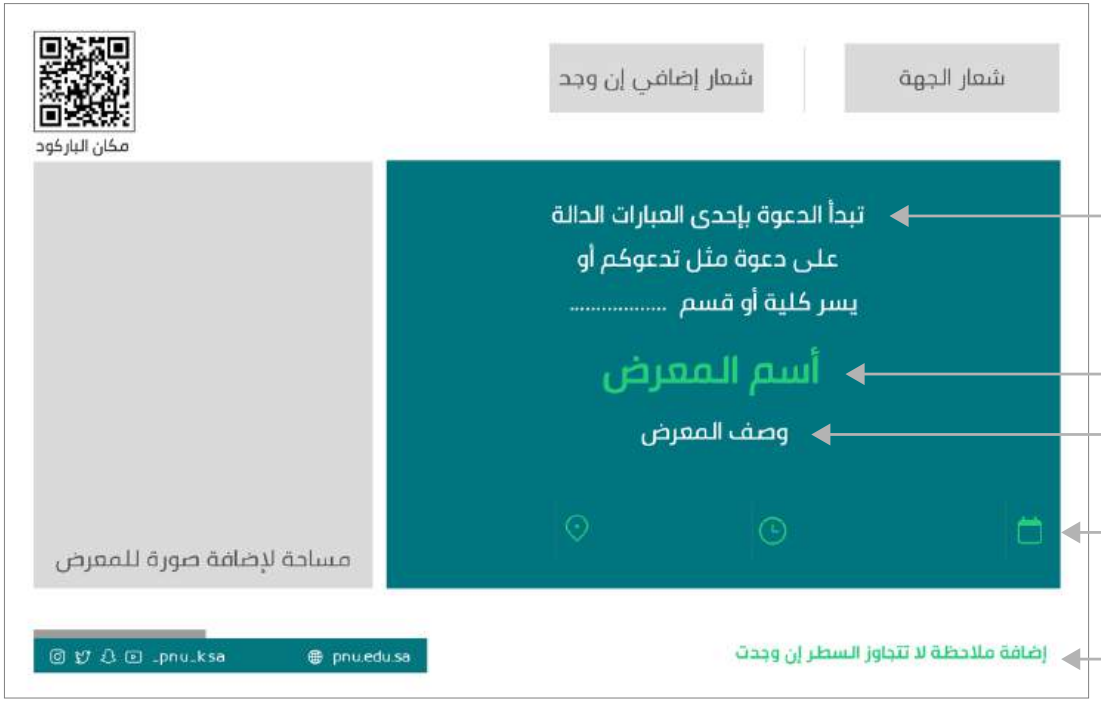

تضاف أي ملاحظة مهمة للدعوة بشرط أن لا تتجاوز سطر

قالب ورشة 1

يتميز قالب الورشة باللون الأخضر أحد الألوان الثانوية للهوية.

للحفاظ على التوزان البصري للتصميم الفعال،يرجى اتباع التوزيع المرفق أدناه في الشعار، النص، الصور.مع مراعاة تغيير لون الشريط العلوي في التذييل حسب لون الجهة الداعية مع ضرورة اعتماد لون الجهة كما هو موضح في الدليل لكل جهة سواءً كانت كلية أو عمادة أو إدارة.





قالب ورشة 1

يضاف شعار الجهة المنفذة أولاً، ثم يضاف شعار آخر لجهة مشاركة أن وجد



35 Regular/ dark gray

40 bold/ white

30 medium/ white

40 medium/ dark gray

30 medium/ green

40 medium/
dark gray

يتغير لون الشريط العلوي
حسب الجهة

تضاف أي ملاحظة مهمة للدعوة بشرط أن لا تتجاوز سطر

قالب ورشة 2

يتميز قالب الورشة باللون الأخضر أحد الألوان الثانوية للهوية.

و صُمم هذا القالب كخيار إضافي للورشة في حال كانت المعلومات للورشة أقل ، أو لا توجد محاور.
للحفاظ على التوزان البصري للتصميم الفعال،يرجى اتباع التوزيع المرفق أدناه في الشعار، النص، الصور.مع مراعاة تغيير لون الشريط العلوي في التخييل حسب لون الجهة الداعية مع ضرورة اعتماد لون الجهة كما هو موضح في الدليل لكل جهة سواءً كانت كلية أو عمادة أو إدارة.





قالب ورشة 2

يضاف شعار الجهة المنفذة أولاً، ثم يضاف شعار آخر لجهة مشاركة أن وجد

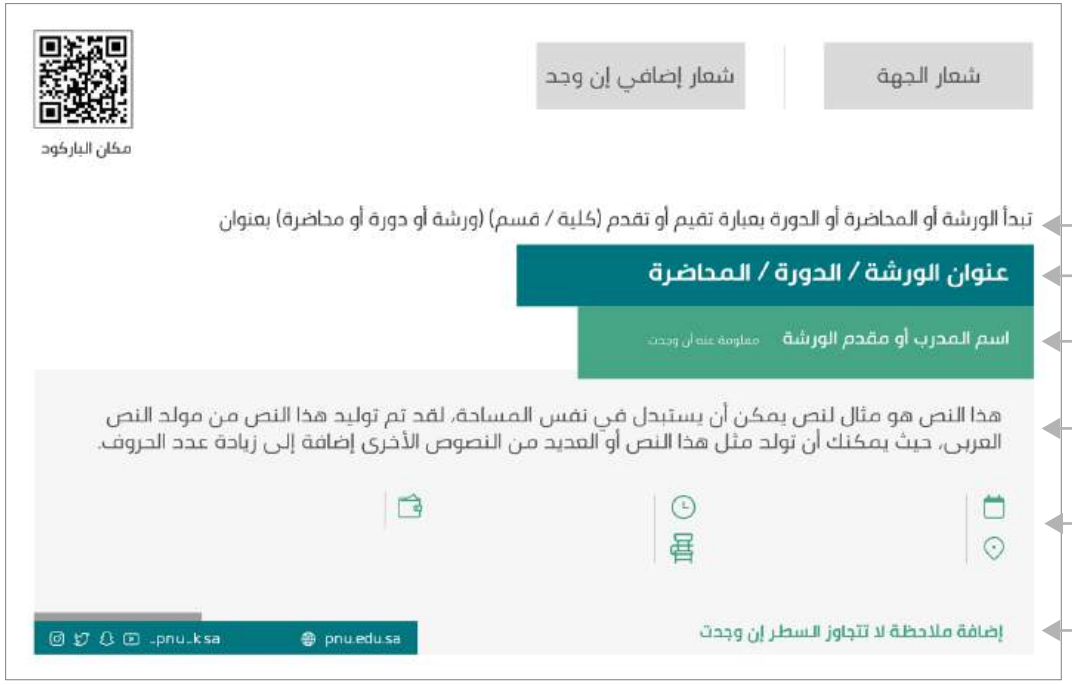

35 Regular/ dark gray

40 bold/ white

30 medium/ white

40 medium/ dark gray

40 medium/ dark gray

30 medium/ green

يتغير لون الشريط العلوي حسب الجهة

تضاف أي ملاحظة مهمة للدعوة بشرط أن لا تتجاوز سطر

قالب إعلان

يتميز قالب الإعلان باللون البنفسجي أحد الألوان الثانوية للهوية.

للحفاظ على التوزان البصري للتصميم الفعال،يرجى اتباع التوزيع المرفق أدناه في الشعار، النص، الصور.مع مراعاة تغيير لون الشريط العلوي في التذييل حسب لون الجهة الداعية مع ضرورة اعتماد لون الجهة كما هو موضح في الدليل لكل جهة سواءً كانت كلية أو عمادة أو إدارة.





قالب إعلان

يضاف شعار الجهة المنفذة أولاً، ثم يضاف شعار آخر لجهة مشاركة أن وجد

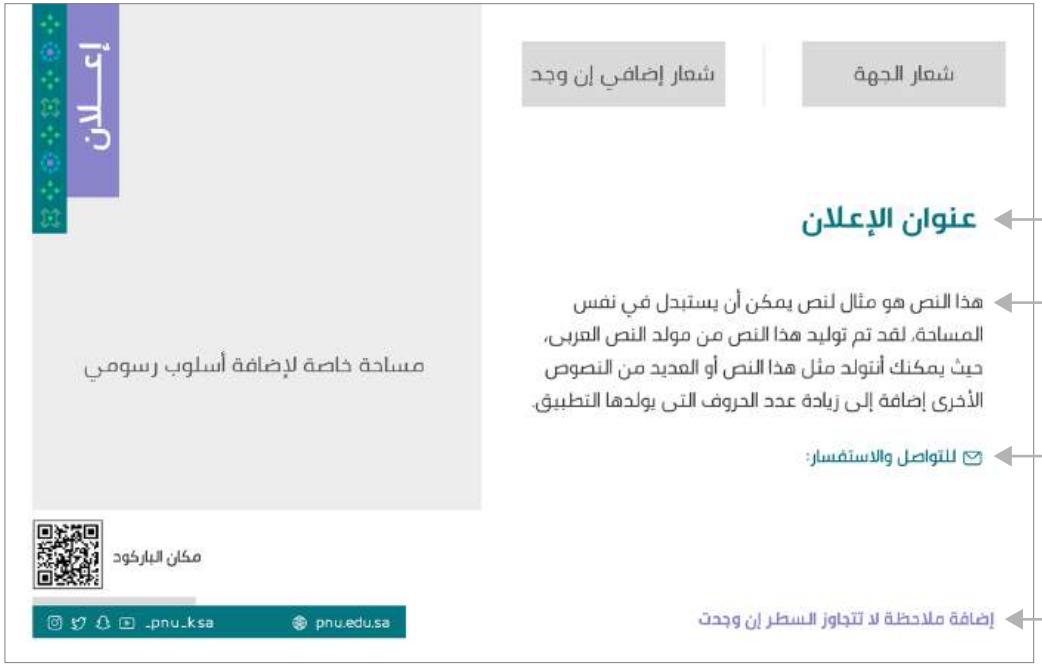

50 bold/ turquoise

35 medium/ dark gray

25 medium/ turquoise

30 medium/ light purple

يتغير لون الشريط العلوي حسب الجهة

تضاف أي ملاحظة مهمة للدعوة بشرط أن لا تتجاوز سطر

قالب إعلان رسمي

يتميز قالب الإعلان الرسمي باللون التركوازي أحد اللونين الرئيسيين للهوية البصرية.

وخصص هذا التصميم حصرياً لإعلانات إدارة الجامعة عن الإعلانات الداخلية، ولا يمكن استخدامه من قبل الجهات الداخلية في الجامعة.





قالب إعلان رسمي

يستخدم الشعاربصورته الرسمية



البنرات
Roll-ups



بنرات بخلفيات صور

بنرات بخلفية بيضاء ومساحة لونية

بنرات بخلفية بيضاء وشريطتين

للحفاظ على التوزان البصري للتصميم الفعال،يرجى اتباع التوزيع المرفق أدناه في الشعار، النص، الصور.

04. تطبيقات الهوية

خطوات تطبيق الهوية للكليات والوكالات الفرعية:

١- استبدال شعار الجامعة الرئيسي بشعار الكلية/الوكالة.

٢- إضافة اللون الخاص بالكلية/الوكالة كما هو موضح هنا (الشريط، العنوان)



بنرات بخلفية بيضاء وشريطتين

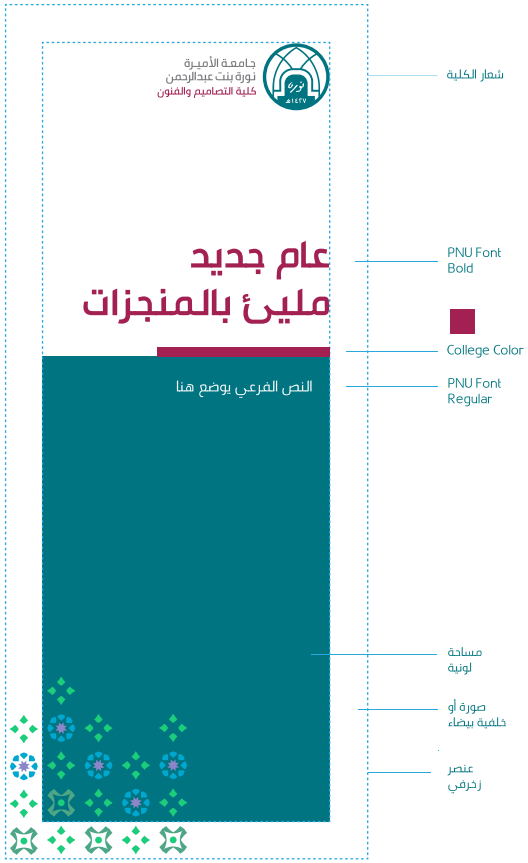

بنرات الكليات والوكالات

المواد التسويقية



Facebook



X



Linkedin

خلفية الرئيسية للمنصات

النمط الخاص يعكس أجزاء الشعار ،ويمكن استخدامه كعنصر في المطبوعات. يمكن استخدامه كعنصر معزز لهوية الجامعة ويمكن استخدام الأنماط في مختلف التطبيقات على ذلك تم تصميمها.

04. تطبيقات الهوية

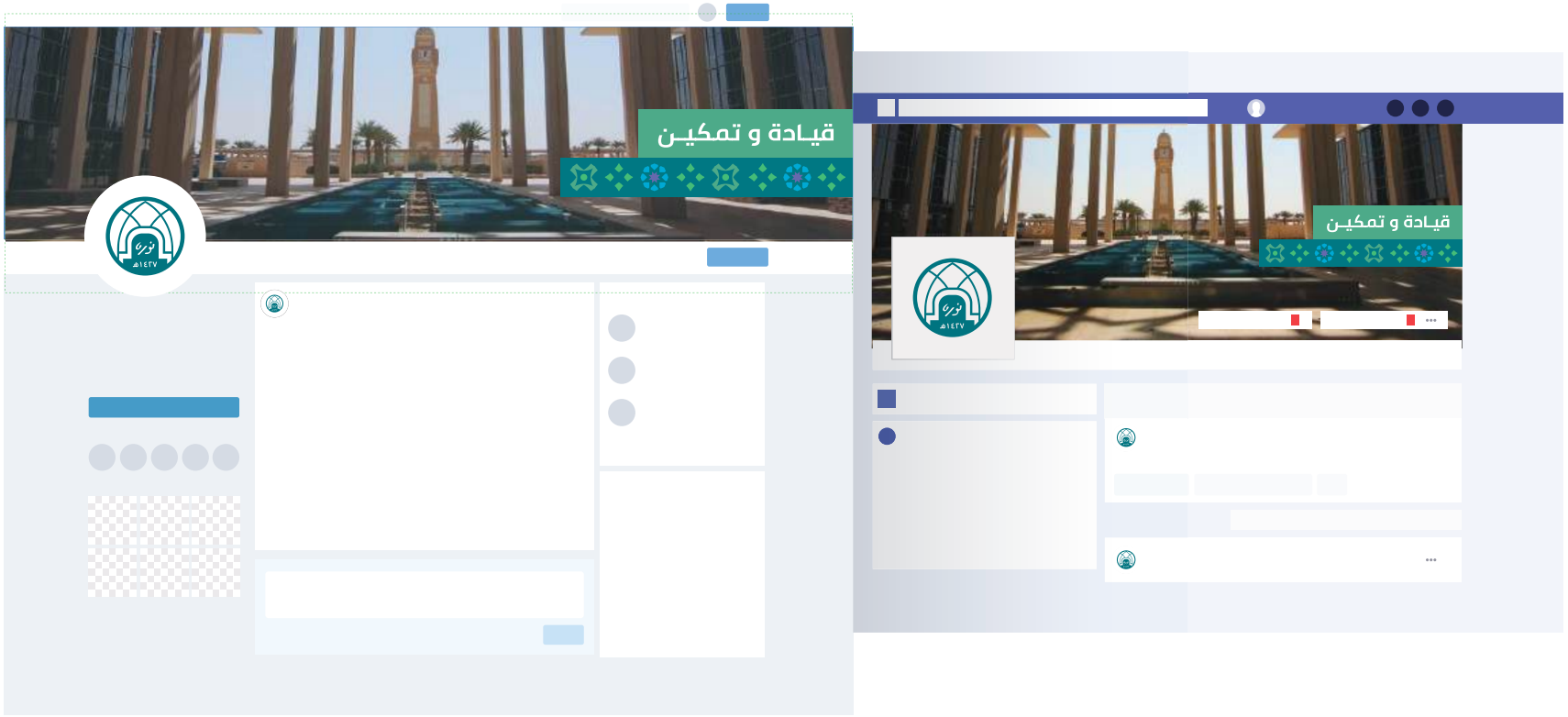

تطبيق الخلفيات في فيسبوك ومنصة إكس

المواد التسويقية

Snap Chat Filters

يتضح هنا تصميمين أساسيين للهوية. الأول : الفلتر الرسمي لمنصة سناب تشاب بالشعار , والتصميم الأخر يتضمن الزخرفه معه.



قالب التصاميم



الفلاتر



الموقع الإلكتروني

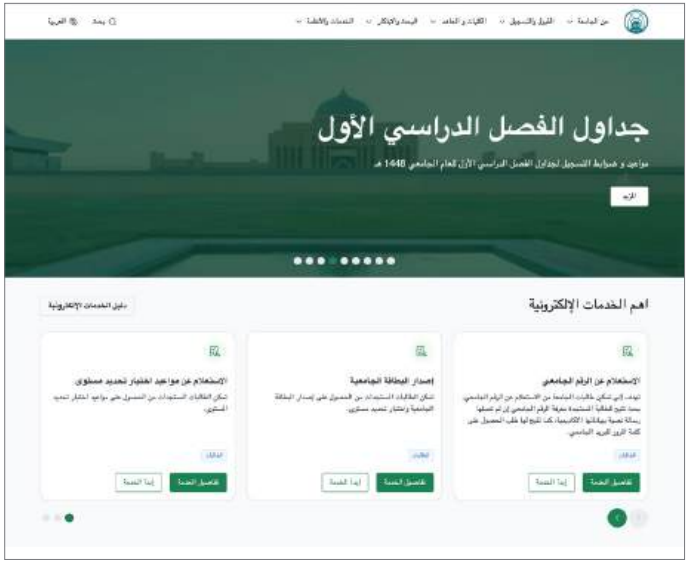

الواجهة العربية

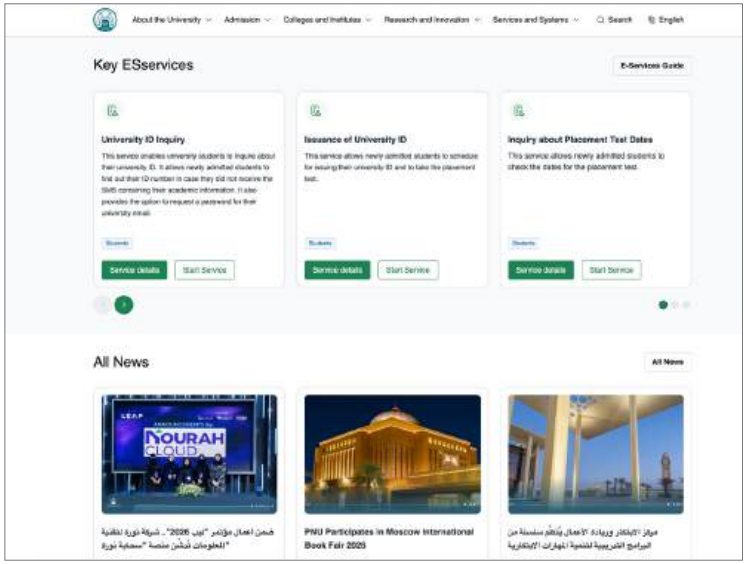

الواجهة الإنجليزية

شكراً لكم

Thank you

للاستفسارات والطلبات التواصل مع إدارة الهوية البصرية: Cad-ovi@pnu.edu.sa

https://www.pnu.edu.sa/ar/Faculties/Designs/IdentityOffice